

Аудиторское заключение независимого аудитора

Акционерам, руководству Акционерного общества «Труновскрайгаз»

МНЕНИЕ

Мы провели аудит прилагаемой годовой бухгалтерской отчетности Акционерного общества «Труновскрайгаз» (далее АО «Труновскрайгаз») (ОГРН 1022603026820, Российская Федерация, 356173, Ставропольский край, Труновский район, с. Донское, ул. Октябрьская, д. 146, состоящей из:

- бухгалтерского баланса по состоянию на 31 декабря 2020 года,
- отчета о финансовых результатах за 2020 год;
- приложений к бухгалтерскому балансу и отчету о финансовых результатах:
 - отчета об изменениях капитала за 2020 год;
 - отчета о движении денежных средств за 2020 год;
 - пояснений к бухгалтерскому балансу и отчету о финансовых результатах;
 - пояснений к годовой бухгалтерской (финансовой) отчетности за 2020 год, включая основные положения учетной политики.

По нашему мнению, прилагаемая годовая бухгалтерская отчетность отражает достоверно во всех существенных отношениях финансовое положение АО «Труновскрайгаз» по состоянию на 31 декабря 2020 года, финансовые результаты его деятельности и движение денежных средств за 2020 год в соответствии с правилами составления бухгалтерской (финансовой) отчетности, установленными в Российской Федерации.

ОСНОВАНИЕ ДЛЯ ВЫРАЖЕНИЯ МНЕНИЯ

Мы провели аудит в соответствии с Международными стандартами аудита (МСА). Наша ответственность в соответствии с этими стандартами раскрыта в разделе «Ответственность аудитора за аудит годовой бухгалтерской отчетности» настоящего заключения. Мы являемся независимыми по отношению к АО «Труновскрайгаз» в соответствии с Правилами независимости аудиторов и аудиторских организаций и Кодексом профессиональной этики аудиторов, соответствующими Международному кодексу этики профессиональных бухгалтеров (включая международные стандарты независимости), разработанному Советом по международным стандартам этики для



профессиональных бухгалтеров, и нами выполнены прочие иные обязанности в соответствии с этими требованиями профессиональной этики. Мы полагаем, что полученные нами аудиторские доказательства являются достаточными и надлежащими, чтобы служить основанием для выражения нашего мнения.

ОТВЕТСТВЕННОСТЬ РУКОВОДСТВА И ЛИЦ, ОТВЕЧАЮЩИХ ЗА КОРПОРАТИВНОЕ УПРАВЛЕНИЕ, АУДИРУЕМОГО ЛИЦА ЗА ГОДОВУЮ БУХГАЛТЕРСКУЮ (ФИНАНСОВУЮ) ОТЧЕТНОСТЬ

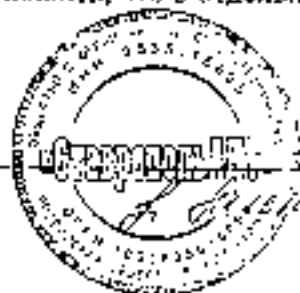
Руководство АО «Труновскрайгаз» несет ответственность за подготовку и достоверное представление указанной годовой бухгалтерской отчетности в соответствии с правилами составления бухгалтерской отчетности, установленными в Российской Федерации, и за систему внутреннего контроля, которую руководство считает необходимой для подготовки годовой бухгалтерской (финансовой) отчетности, не содержащей существенных искажений вследствие недобросовестных действий или ошибок.

При подготовке годовой бухгалтерской отчетности руководство несет ответственность за оценку способности АО «Труновскрайгаз» продолжать непрерывно свою деятельность, за раскрытие в соответствующих случаях сведений, относящихся к непрерывности деятельности, и за составление отчетности на основе допущения о непрерывности деятельности, за исключением случаев, когда руководство намеревается ликвидировать АО «Труновскрайгаз», прекратить его деятельность или когда у него отсутствует какая-либо иная реальная альтернатива, кроме ликвидации или прекращения деятельности.

Лица, отвечающие за корпоративное управление, несут ответственность за надзор за подготовкой годовой бухгалтерской отчетности АО «Труновскрайгаз».

ОТВЕТСТВЕННОСТЬ АУДИТОРА ЗА АУДИТ ГОДОВОЙ БУХГАЛТЕРСКОЙ ОТЧЕТНОСТИ

Наша цель состоит в получении разумной уверенности в том, что годовая бухгалтерская отчетность не содержит существенных искажений вследствие недобросовестных действий или ошибок, и в составлении аудиторского заключения, содержащего наше мнение. Разумная уверенность представляет собой высокую степень уверенности, но не является гарантией того, что аудит, проведенный в соответствии с МСА, всегда выявляет существенные искажения при их наличии. Искажения могут быть результатом недобросовестных действий или ошибок и считаются существенными, если можно обоснованно предположить, что в отдельности или



в совокупности они могут повлиять на экономические решения пользователей, принимаемые на основе этой годовой бухгалтерской отчетности.

В рамках аудита, проводимого в соответствии с МСА, мы применяем профессиональное суждение и сохраняем профессиональный скептицизм на протяжении всего аудита. Кроме того, мы выполняем следующее:

а) выявляем и оцениваем риски существенного искажения годовой бухгалтерской отчетности вследствие недобросовестных действий или ошибок;

разрабатываем и проводим аудиторские процедуры в ответ на эти риски; получаем аудиторские доказательства, являющиеся достаточными и надлежащими, чтобы

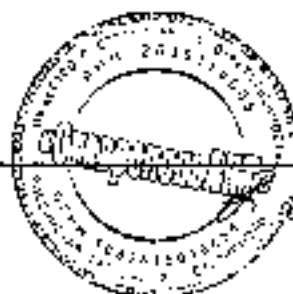
служить основанием для выражения нашего мнения. Риск необнаружения существенного искажения в результате недобросовестных действий выше, чем риск необнаружения существенного искажения в результате ошибки, так как недобросовестные действия могут включать сговор, подлог, умышленный пропуск, искаженное представление информации или действия в обход системы внутреннего контроля;

б) получаем понимание системы внутреннего контроля, имеющей значение для аудита, с целью разработки аудиторских процедур, соответствующих обстоятельствам, но не с целью выражения мнения об эффективности системы внутреннего контроля АО «Труновскрайгаз»;

в) оцениваем надлежащий характер применяемой учетной политики, обоснованность бухгалтерских оценок и соответствующего раскрытия информации, подготовленного руководством АО «Труновскрайгаз»;

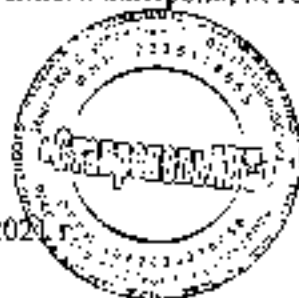
г) делаем вывод о правомерности применения руководством аудируемого лица допущения о непрерывности деятельности, а на основании полученных аудиторских доказательств – вывод о том, имеется ли существенная неопределенность в связи с событиями или условиями, в результате которых могут возникнуть значительные сомнения в способности АО «Труновскрайгаз» продолжать непрерывно свою деятельность. Если мы приходим к выводу о наличии существенной неопределенности, мы должны привлечь внимание в нашем аудиторском заключении к соответствующему раскрытию информации в годовой бухгалтерской отчетности или, если такое раскрытие информации является ненадлежащим, модифицировать наше мнение. Наши выводы основаны на аудиторских доказательствах, полученных до даты нашего аудиторского заключения. Однако будущие события или условия могут привести к тому, что АО «Труновскрайгаз» утратит способность продолжать непрерывно свою деятельность;

д) проводим оценку представления годовой бухгалтерской отчетности в целом, ее структуры и содержания, включая раскрытие информации, а также того, представляет ли годовая бухгалтерская отчетность лежащие в ее основе операции и события так, чтобы было обеспечено их достоверное представление.



Мы осуществляем информационное взаимодействие с лицами, отвечающими за корпоративное управление АО «Груновскрайгаз», доводя до их сведения, помимо прочего, информацию о запланированном объеме и сроках аудита, а также о существенных замечаниях по результатам аудита, в том числе о значительных недостатках системы внутренней контроле, которые мы выявляем в процессе аудита.

Генеральный директор
ООО «СтавропольАНТ»



Мусаев

К.Х.Мусаев

«23» *марта* 2020 г.

АУДИТОРСКАЯ ОРГАНИЗАЦИЯ:

Наименование: Общество с ограниченной ответственностью «СтавропольАНТ» (ООО «СтавропольАНТ»).

ОГРН 1082635018058.

Место нахождения: 355000, Ставропольский край, г. Ставрополь, проспект Кулакова 10 «Д».

Членство в саморегулируемой организации аудиторов:

Включено в Реестр аудиторов и аудиторских организаций Саморегулируемой организации аудиторов Ассоциация «Солнечество», свидетельство о членстве № 8605 от 01.12.2016 года за основным регистрационным номером П1606065211.

Бухгалтерский баланс
на 31 декабря 2020 г.

Организация: АО Труновоблгаз
Идентификационный номер налогоплательщика: _____
Вид экономической деятельности: Эксплуатация газораспределительных систем
Организационно-правовая форма/форма собственности: _____
Формы участия в собственности: Самостоятельная собственность в долевой собственности субъектов Российской Федерации

Форма по ОКВЭД:
Дата (число, месяц, год): _____ по ОКПО: _____
по ОКВЭД:
по ОКФС/ОКОГ:
по ОКЕН:

Руб.		
0110001		
01	12	2020
3025230		
35 22		
12287		18
394		

Единица измерения: тыс. руб.
Местонахождение (адрес): _____

Бухгалтерская отчетность подготовлена на основании бухгалтерских записей и регистров организации. ДА НЕТ
Наименование аудиторской организации/фирмы (полное наименование) и индивидуального аудитора: ООО "Сервис" АИГ

Идентификационный номер налогоплательщика: _____
Организационно-правовая форма/форма собственности: _____

ИНН: 2305118665
ОГРН: 10267010001

Показатель	Наименования показатели	Сод.	На 31 декабря 2020 г.	На 31 декабря 2019 г.	На 31 декабря 2018 г.
	АКТИВ				
	I. ВНЕОБОРОТНЫЕ АКТИВЫ				
	Нематериальный актив	1110	-	-	-
	Результаты исследований и разработок	1120	-	-	-
	Материальный нематериальный актив	1130	-	-	-
	Материальные нематериальные активы	1140	-	-	-
П.1.2.1.3.1	Основные средства	1160	19 722	20 634	22 126
	здания	11601	5 658	6 825	6 000
	машины и оборудование	11602	2 673	4 480	8 485
	транспортные средства	11603	2 550	1 734	1 151
	компьютеры и оргтехника	11604	1 185	283	-
	газопроводы и сооружения с ними	11605	6 830	7 534	8 172
	земельные участки	11606	315	515	616
	прочие ОС	11607	85	209	51
	нагревательное оборудование	11608	-	-	-
П.1.2.2	необходимое строительно-монтажное	11609	73	-	-
	Долевые вложения в ассоциативные организации	1170	-	-	-
	Финансовые вложения	1170	-	-	-
	Отложенные налоговые активы	1180	1 340	3 008	1 474
П.2.3.2	Прочие внеоборотные активы в т.ч.	1190	64	116	177
	расходы будущих периодов	11901	54	115	177
	Итого по разделу I	1200	21 126	21 638	23 177
	II. ОБОРОТНЫЕ АКТИВЫ				
П.1.4	Запасы в т.ч.:	1210	8 622	8 619	3 962
	материалы	12101	4 778	4 615	3 962
	товары	12102	45	-	-
	Налог на добавленную стоимость по приобретенным ценностям	1210	-	-	-
П.1.5	Дебиторская задолженность, в т.ч.:	1230	8 262	2 182	3 258
	выявленная в течение 12 месяцев	12301	8 262	2 182	3 258
П.2.3.4	расчеты с покупателями и заказчиками	12311	7 287	1 620	2 417
	расчеты с поставщиками и подрядчиками (за исключением)	12312	814	262	443
	расчеты по налогам и сборам	12313	519	-	-
	расчеты с дебиторами и кредиторами	12314	143	252	498
	Финансовые вложения (за исключением денежных эквивалентов)	1240	1 435	-	-
	долевые участия в других организациях	12401	1 435	-	-
П.2.3.5	Денежные средства и денежные эквиваленты, в т.ч.:	1260	82	2 402	409
	вклады в кредитные организации	12601	51	52	15
	расчетные счета	12602	31	2 350	794
П.2.3.6	Прочие оборотные активы, в т.ч.:	1260	100	68	421
	ИДС по авансам и предоплатам	12601	58	68	364
	расходы будущих периодов	12602	42	-	57
	Итого по разделу II	1270	26 704	8 871	8 863
	БАЛАНС	1000	36 832	31 329	32 627

Итого по разделу II: 26 704
Итого по разделу III: 8 871
Итого по разделу IV: 32 627

(Подпись)

Показатель	Наименование показателя	в тысячах рублей		
		на 31 декабря 2020 г.	на 31 декабря 2019 г.	на 31 декабря 2018 г.
	ПАССИВ			
	III. КАПИТАЛ И РЕЗЕРВЫ			
12-3.7	Уставный капитал (складочный капитал, уставный фонд, вклады товарищей)	1210	7	7
	Собственные акции, выкупленные у акционеров	1320	-	-
	Переводный (забронированный) капитал в т.ч. резервы на основные средства	1340	18 462	18 452
	Добавочный капитал (без переоценки)	1360	-	-
П.2.2.10	Резервный капитал	1360	1	1
	Несоразделенная прибыль (чистая прибыль), в т.ч.	1370	(1 731)	(626)
	Прибыль (убыток) текущего года	13701	2 125	4 224
	Прибыль (убыток) прошлых лет	13702	(3 857)	(4 849)
	Итого по разделу III	4390	16 749	17 855
	IV. ДОЛГОСРОЧНЫЕ ОБЯЗАТЕЛЬСТВА			
	Заемы и средства, в т.ч.	1410	-	-
П.2.3.10	Отложенные налоговые обязательства	1620	251	196
	Целевые обязательства	1630	-	-
	Прочие обязательства	1650	-	-
	и т.ч. дивиденды будущих периодов (свыше 12мес)	16501	-	-
	Итого по разделу IV	1440	251	196
	V. КРАТКОСРОЧНЫЕ ОБЯЗАТЕЛЬСТВА			
	Заемы и средства	1510	-	-
П.2.3.3	Кредиторская задолженность, в т.ч.	1520	14 807	10 890
П.2.3.5	расчеты с поставщиками и подрядчиками	15201	7 093	3 833
	расчеты с покупателями и заказчиками (за минусом полученных)	15202	304	408
П.2.3.14	расчеты по налогам и сборам	15203	3 528	2 462
П.2.3.14	расчеты по соцстраху и обязательным	15204	1 245	1 746
	расчеты с персоналом по оплате труда	15205	1 917	2 158
	задолженность участникам (учредителям) по выплате дивидендов	15207	411	142
	расчеты с разными дебиторами и кредиторами	15208	218	140
П.2.3.9	Доходы будущих периодов	1530	20	23
П.1.7.8	Финансовые обязательства, в т.ч.	1540	5 005	2 367
	разные отпуски	15401	2 345	2 367
	резерв на возмещение по итогам года	15402	2 660	-
	Прочие обязательства	1550	-	-
	Итого по разделу V	1600	19 832	13 278
	БАЛАНС	3700	36 832	31 329



О.Ю. Давыдова
главный бухгалтер

Генерал
бухгалтер

(Handwritten signature)

О.В. Селезнева
главный бухгалтер



(Handwritten signature)

Отчет о финансовых результатах за 2020г
за Январь-Декабрь 20 20 г.

Организация АО Труновскгаз

Идентификационный номер налогоплательщика

Балл ликвидности

Формы собственности

Специализация производства, форм собственности

Сфера деятельности общества

Специальная российская собственность с долей собственности субъектов российской Федерации

Форма по ОКУД
Дата (число, месяц, год)

по ОПС

ИНН

по

по ОКПО/ОКФС
по ОКВЭД

Коды		
0710002		
31	12	2020
5060210		
201003025		
35,20		
12257	18	
384		

Единица измерения тыс. руб.

Местонахождение (адрес) 356173, СК, Труновский район, с. Дроздовое, ул. Октябрьская, 14Б

Показатель ¹	Наименование показателя ²	Код	За Январь-Декабрь 20 20 г. ³	За Январь-Декабрь 20 19 г. ³
П 2-3.11	Выручка, в т.ч.:	2110	85 563	90 910
	выручка по телемеханике, обслуживанию газораспределительных сетей	21101	58 589	59 861
	выручка по аренде газопроводов	21102	638	1 319
	выручка от ОПР	21103	3 151	6 323
	выручка от обслуживания и ремонта ВДГО др. организаций и населения	21104	20 681	21 326
	выручка от прочих видов деятельности	21105	2 674	1 378
Г 1-8.0112-12	Избыток (дефицит) продаж, в т.ч.:	2120	(83 761)	(69 297)
	расходы по телемеханике, обслуживанию газораспределительных сетей	21201	(48 627)	(48 135)
	расходы по аренде газопроводов	21202	(536)	(1 010)
	расходы по ОПР	21203	(2 334)	(3 802)
	расходы по обслуживанию и ремонту ВДГО др. организаций и населения	21204	(12 352)	(13 297)
	расходы от прочих видов деятельности	21205	(1 411)	(1 013)
П 2-3.12	Изменение прибыли (убыток):	2100	22 232	25 563
	изменение расходов	2210	-	-
П 1-8.0112-12	Управленческие расходы	2220	(116 172)	(117 863)
	Прибыль (убыток) от продаж	2200	4 029	7 750
	Доходы от участия в других организациях	2310	-	-
	Проценты к получению	2320	7	-
	Проценты к уплате	2330	-	-
П 2-3.13	Прибыль (убыток) до налогообложения, в т.ч.:	2340	542	670
	доходы, связанные с реализацией основных средств	23401	-	42
	доходы, связанные с реализацией прочих активов	23402	155	44
	прочие доходы	23404	757	584
П 2-3.13	Прочие расходы, в т.ч.:	2350	(1 891)	(2 709)
	расходы, связанные с реализацией основных средств	23501	-	-
	расходы, связанные с реализацией прочих активов	23502	(145)	(30)
	расходы на услуги банка	23503	(113)	(91)
	убыток прошлых лет	23504	(11)	-
	прочие расходы	23506	(1 612)	(2 582)
П 2-3.14	Прибыль (убыток) до налогообложения	2300	3 057	5 757
П 2-3.14	Налог на прибыль	2400	(792)	(1 452)
П 2-3.14	в т.ч. текущий налог на прибыль	2411	(1 320)	(908)
	Отложенный налог на прибыль	2412	551	(583)
	Прочие, в т.ч.	2460	(179)	(141)
	штрафы, санкции и пеня по нарушению налогового и иного законодательства	24501	(179)	(141)
	Чистая прибыль (убыток)	2400	2 125	4 224

Показатель ¹	Наименование показателя ²	Код	За Январь-Декабрь 20 20 г. ³	За Январь-Декабрь 20 19 г. ³
	Результат от пересчета необоротных активов на балансовой в чистую прибыль (убыток) периода	2510	-	-
	Результат от прочих операций, не включенных в чистую прибыль (убыток) периода	2520	-	-
П 2-3.15	Совокупный финансовый результат периода ⁴	2500	2 125	4 224
П 2-3.16	Базовый прибыль (убыток) на акцию	2900	1	1
	Дивидендная прибыль (убыток) на акцию	2910	-	-



Генеральный директор
АО Труновскгаз

(подпись)

О.В. Сальникова
(информационный сотрудник)



Сальникова

**Отчет об изменениях капитала
за Январь - Декабрь 2020 г.**

Организация АО "Труновсарайгаз"
 Идентификационный номер налогоплательщика
 Вид экономической деятельности Эксплуатация газораспределительных систем
 Организационно-правовая форма / форма собственности
 Открытое акционерное общество / Смешанная российская
собственность с долей
собственности субъектов
 Единица измерения в тыс. рублей

Версия по ОКУД	0710004		
Дата (месяц, квартал, год)	31	12	2020
по ОКПО	3029370		
по ОКВ	3821403625		
по ОКВЭД	35.22		
по ОКУИИ / ОКФС	42267	16	
по ОКЕИ	384		

1. Доля в капитале

Наименование показателя	Код	Уставный капитал	Собственные акции, выкупленные у акционеров	Добавочный капитал	Резервный капитал	Неразмещенная прибыль (непокрытый убыток)	Итого
Баланс капитала на 31 декабря 2019 г. <u>За 2019 г.</u>	3100	17	-	18 502	1	(4 444)	14 056
Увеличение капитала - всего	3210	-	-	-	-	4 224	4 224
в том числе							
чистая прибыль	3211	X	X	X	X	4 224	4 224
переплата имуществу	3212	X	X	-	X	-	-
увеличение капитала	3213	X	X	-	X	-	-
дополнительный выпуск акций	3214	-	-	-	X	X	-
увеличение номинальной стоимости акций	3215	-	-	-	X	-	X
дивиденды	3216	-	-	-	-	-	-
реорганизация юридического лица	3217	-	-	-	-	-	-

Handwritten signature and circular stamp of the organization.

Наименование показателя	Код	Уставный капитал	Собственные акции, выкупленные у акционеров	Добавочный капитал	Резервный капитал	Нераспределенная прибыль (непокрытый убыток)	Итого
Уменьшенный капитал - всего	3220	-	-	-	-	(446)	(446)
в том числе:							
убыток	3221	X	X	X	X	-	-
перешенка имущества	3222	X	X	-	X	-	-
уменьшение капитала	3223	X	X	-	X	-	-
уменьшение номинальной стоимости акций	3224	-	-	-	X	-	-
уменьшение количества акций	3225	-	-	-	X	-	-
реорганизация юридического лица	3226	-	-	-	-	-	-
дивиденды	3227	X	X	X	X	(446)	(446)
Изменение добавочного капитала	3230	X	X	(40)	-	40	X
Изменение резервного капитала	3240	X	X	X	-	-	X
Корректировка ОНА, ОНО	3260	X	X	-	-	1	1
Величина капитала на 31 декабря 2019 г	3200	17	-	18 462	1	(626)	17 855
За 2020 г.							
Увеличение капитала - всего	3310	-	-	-	-	2 126	2 126
в том числе:							
чистая прибыль	3311	X	X	X	X	2 126	2 126
перешенка имущества	3312	X	X	-	X	-	-
увеличение капитала	3313	X	X	-	X	-	-
дополнительный выпуск акций	3314	-	-	-	X	X	-
увеличение номинальной стоимости акций	3315	-	-	-	X	-	X
дивиденды	3316	-	-	-	-	-	-
Уменьшение капитала - всего	3320	-	-	-	-	(3 232)	(3 232)
в том числе:							
убыток	3321	X	X	X	X	-	-
перешенка имущества	3322	X	X	-	X	-	-
уменьшение капитала	3323	X	X	-	X	-	-
уменьшение номинальной стоимости акций	3324	-	-	-	X	-	-
уменьшение количества акций	3325	-	-	-	X	-	-
реорганизация юридического лица	3326	-	-	-	-	-	-
дивиденды	3327	X	X	X	X	(2 957)	(2 957)
Изменение добавочного капитала	3330	X	X	-	-	-	X
Изменение резервного капитала	3340	X	X	X	-	-	X
Корректировка ОНА, ОНО	3380	-	-	-	-	(275)	(275)
Величина капитала на 31 декабря 2020 г	3300	17	-	18 462	1	(1 751)	16 749

11/11/2020

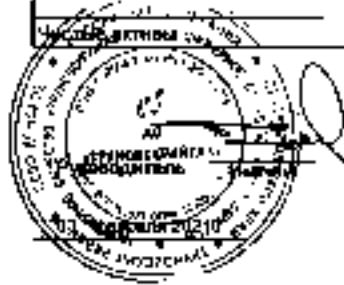
2. Корректировки в связи с изменением учетной политики и исправлением ошибок

Наименование показателя	Код	На 31 декабря 2018г	Изменения капитала за 2019 г.		На 31 декабря 2019 -
			за счет чистой прибыли (убытка)	за счет иных факторов	
Капитал - всего					
до корректировок	3400	22 881	4 224	(445)	26 600
корректировка в связи с:					
изменением учетной политики	3410	-	-	-	-
исправлением ошибок	3420	(8 805)	-	-	(2 805)
после корректировок	3500	14 076	4 224	(445)	17 855
в том числе:					
нераспределенная прибыль (непокрытый убыток)					
до корректировок	3401	4 381	4 224	(405)	6 180
корректировка в связи с:					
изменением учетной политики	3411	-	-	-	-
исправлением ошибок	3421	(6 005)	-	-	(6 805)
после корректировок	3501	(4 444)	4 224	(405)	(625)
резервный капитал					
до корректировок	3402	1	-	-	1
корректировка в связи с:					
изменением учетной политики	3412	-	-	-	-
исправлением ошибок	3422	-	-	-	-
после корректировок	3502	1	-	-	1
добавочный капитал					
до корректировок	3403	18 502	-	(40)	18 462
корректировка в связи с:					
изменением учетной политики	3413	-	-	-	-
исправлением ошибок	3423	-	-	-	-
после корректировок	3503	18 502	-	(40)	18 462
уставный капитал					
до корректировок	3404	17	-	-	17
корректировка в связи с:					
изменением учетной политики	3414	-	-	-	-
исправлением ошибок	3424	-	-	-	-
после корректировок	3504	17	-	-	17



3. Чистые активы

Наименование показателя	Код	На 31 декабря 2020 г.	На 31 декабря 2019 г.	На 31 декабря 2018 г.
Чистые активы	3000	16 759	17 876	14 095



Николаев Д.Ю.
(заполняет документ)

Главный
бухгалтер

Салтимова О.В.
(исполняет запись)



**Отчет о движении денежных средств
за Январь - Декабрь 2020 г.**

Организация АО Труновскийгаз
 Идентификационный номер налогоплательщика _____
 Код организационно-правовой формы (форма собственности) Эксплуатация газораспределительной системы
 Открытое акционерное общество
 Единичное измерение в тыс. руб.
 Место нахождения (адрес): 356174, СК, Труновский район, Давыдовское, ул. Октябрьская 146

Формы по ОКВЭД	Коды		
Дата (номер, месяц, год)	31	02	2020
по ОКПО	5023230		
ИНН	2827002626		
по ОИВЭД	35.21		
по ОКФС (ОКФС)	42267	35	
по ОКРМ	384		

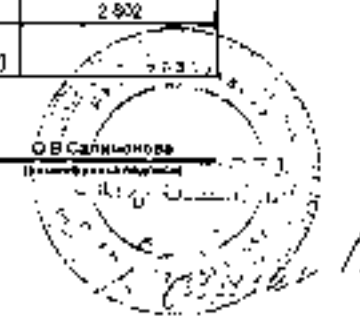
Показатели	Наименование показателя	Код	За Январь - Декабрь 2020 г.	За Январь - Декабрь 2019 г.
	Денежные потоки от текущих операций			
	Поступления - всего	4110	79 750	87 883
	в том числе:			
	от продажи продукции, товаров, работ и услуг	4111	79 171	87 075
	в т.ч.: от основного общества	41111	13 348	14 815
	авансы, полученные от покупателей и заказчиков	4113	278	240
1.2.3.5	прочие поступления	4119	1 501	488
	Платежи - всего	4120	(79 646)	(84 239)
	поставщикам (подрядчикам), за товары, материалы, работы, услуги	4121	(5 339)	(5 791)
	в т.ч. основному обществу	41211	-	(288)
	в связи с оплатой труда работников, в том числе, расчеты по обязательному страхованию и пенсионному	4123	(66 384)	(73 553)
	налоги на доходы и физические лица	41232	(6 478)	(7 815)
	расчеты по налогам и сборам	4124	(585)	(567)
	налог на прибыль	4125	(1 604)	(1 051)
	налог на добавленную стоимость	4126	(366)	(684)
	займы по кэш пулу	4128	(1 436)	-
1.2.3.5	прочие платежи	4129	(2 968)	(2 594)
	Сальдо денежных потоков от текущих операций	4100	104	3 643
	Денежные потоки от инвестиционных операций			
	Поступления - всего	4210	-	76
	в том числе:			
	от продажи внеоборотных активов (кроме финансовых вложений)	4211	-	76
	Платежи - всего	4220	(136)	(1 394)
	в том числе:			
	в связи с приобретением, созданием, модернизацией, реконструкцией и подготовкой к использованию внеоборотных активов	4221	(136)	(1 394)
	Сальдо денежных потоков от инвестиционных операций	4200	(136)	(1 318)

Показатели	Наименование показателя	Код	За Январь - Декабрь 2020 г.	За Январь - Декабрь 2019 г.
	Денежные потоки от финансовых операций			
	Поступления - всего	4310	-	-
	Платежи - всего	4320	(2 688)	(942)
	в том числе на выплату дивидендов и иных платежей по распределению прибыли	43201	(2 494)	(316)
	на выплату иных платежей (НДФЛ)	43202	(81)	(6)
	на выплату иных платежей налог на прибыль	43203	(133)	(20)
	Сальдо денежных потоков от финансовых операций	4300	(2 688)	(942)
	Сальдо денежных потоков за отчетный период	4400	(2 720)	(1 092)
	начало отчетного периода	4450	2 802	809
1.1-3.5	конец отчетного периода	4500	82	2 802
	Вертикаль: финансовый курс иностранной валюты по отношению к рублю	4450	-	-



О Ю Исаева
(директор по финансам)

Г Лазный
бухгалтер



О В Салимова
(директор по бухгалтерии)

Пояснения к бухгалтерскому балансу
и отчету о финансовых результатах АО "Труновскрагаз" за 2020 год (тыс. руб.)

1. Нематериальные активы и расходы на научно-исследовательские, опытно-конструкторские и технологические работы (НИОКР)
1.1. Наличие и движение нематериальных активов

Наименование показателя	Код	Период	На начало года	накоплен- ная амортизи- зация и убытки от обесцено- ния	Изменения за период						На конец периода		
					Перекон- центрация стоимости	Поступило	Выбыло		Убытки от обесцено- ния	Переоцен- ка		тарифно- ная стоимость	накоплен- ная амортиза- ция и убытки от обесцено- ния
							использо- ванной стоимости	накоплен- ная амортиза- ция и убытки от обесцено- ния		накоплен- ная амортиза- ция	накоплен- ная амортиза- ция		
Нематериальные активы - всего	5110	за 2020 г	-	-	-	-	-	-	-	-	-	-	-
	5110	за 2019 г	-	-	-	-	-	-	-	-	-	-	-

1.2. Первоначальная стоимость нематериальных активов, созданных самой организацией

Наименование показателя	код	на 31 декабря 2020 г.	на 31 декабря 2019 г.	на 31 декабря 2018 г.
Всего	5120	-	-	-



1.3. Нематериальные активы с полностью погашенной стоимостью

Наименование показателя	Код	На 31 декабря 2020 г.	На 31 декабря 2019 г.	На 31 декабря 2018 г.
Всего	5130	-	-	-

1.4. Наличие и движение результатов НИОКР

Наименование показателя	Код	Период	на начало года		Поступило	изменения за период (было)			на конец периода	
			первоначальная стоимость	часть стоимости, списанная на расходы		первоначальная стоимость	часть стоимости, списанной на расходы	часть стоимости, списанная на расходы за период	первоначальная стоимость	часть стоимости, списанной на расходы
НИОКР - всего	5140	за 2020 г.	-	-	-	-	-	-	-	-
	5150	за 2019 г.	-	-	-	-	-	-	-	-



1.3. Нефинансовые и нефинансовые НИОКР и связанные операции по приобретению материальных активов

Наименование показателя	Код	Период	На начало года	Изменения за период			На конец периода
				затраты за период	списано затрат на затраты за период	принято к учету в качестве нематериальных активов или НИОКР	
Затраты по назначенным исследованиям и разработкам - всего	51.60	за 2020 г.	-	-	-	-	
	51.70	за 2019 г.	-	-	-	-	
нефинансовые операции по приобретению материальных активов - всего	51.80	за 2020 г.	-	-	-	-	
	51.90	за 2019 г.	-	-	-	-	



2. Основные средства

2.1. Наличие и движение основных средств

Наименование показателя	Код	Период	На начало года		Изменения за период						На конец периода	
			первоначальная стоимость	накопленная амортизация	Поступило	Выбыло объектов		начислено амортизации	Переоценка		первоначальная стоимость	накопленная амортизация
						первоначальная стоимость	накопленная амортизация		Первоначальная стоимость	Накопленная амортизация		
Основные средства (без учета доходных)	5200	за 2020 г.	70 213	(40 679)	2 269	-	-	(3 154)	-	-	72 482	(52 833)
	5210	за 2019 г.	68 895	(46 569)	1 394	(76)	76	(3 186)	-	-	70 213	(49 679)
в том числе:												
Здания	5201	за 2020 г.	6 988	(1 159)	-	-	-	(171)	-	-	6 988	(1 350)
	5211	за 2019 г.	6 988	(988)	-	-	-	(171)	-	-	6 988	(1 159)
Машины и оборудования	5202	за 2020 г.	19 997	(15 517)	63	-	-	(1 870)	-	-	20 060	(17 387)
	5212	за 2019 г.	20 012	(13 547)	-	(15)	15	(1 985)	-	-	19 997	(15 517)
Транспортные средства	5203	за 2020 г.	7 743	(6 039)	1 136	-	-	(390)	-	-	8 979	(6 429)
	5213	за 2019 г.	6 894	(5773)	910	(61)	61	(327)	-	-	7 743	(6 039)
Компьютеры и оргтехника	5204	за 2020 г.	1 011	(718)	970	-	-	(75)	-	-	1 981	(703)
	5214	за 2019 г.	718	(718)	293	-	-	-	-	-	1 011	(718)
Газопроводы и сооружения к ним	5205	за 2020 г.	32 381	(24 877)	-	-	-	(604)	-	-	32 381	(25 481)
	5215	за 2019 г.	32 381	(24 209)	-	-	-	(668)	-	-	32 381	(24 877)
Земельные участки	5206	за 2020 г.	515	-	-	-	-	-	-	-	515	-
	5216	за 2019 г.	515	-	-	-	-	-	-	-	515	-
Прочие основные средства	5207	за 2020 г.	1 578	(1 369)	-	-	-	(44)	-	-	1 578	(1 413)
	5217	за 2019 г.	1 387	(1 334)	191	-	-	(35)	-	-	1 578	(1 369)



2.2. Незавершенные капитальные вложения

Наименование показателя	Код	Период	На начало года	Изменился за период			На конец периода
				закрыты за период	открыто	в расчете и учета в качестве средств для увеличения стоимости	
Незавершенное строительство и незавершенные операции по	5240	за 2020 г.	-	1 342	-	(2 169)	73
	5250	за 2019 г.	-	1 334	-	(1 391)	-
в том числе:							
Машины и оборудование	5241	за 2020 г.	-	(6)	-	(691)	-
	5251	за 2019 г.	-	-	-	-	-
Газопроводы и сооружения теплоточные	5242	за 2020 г.	-	73	-	-	73
	5252	за 2019 г.	-	-	-	-	-
Здания	5243	за 2020 г.	-	-	-	-	-
	5253	за 2019 г.	-	-	-	-	-
Транспортные средства	5244	за 2020 г.	-	1 236	-	(1 236)	-
	5254	за 2019 г.	-	510	-	(910)	-
Компьютеры и техника	5245	за 2020 г.	-	570	-	(970)	-
	5255	за 2019 г.	-	295	-	(793)	-
Другие виды основных средств	5246	за 2020 г.	-	-	-	-	-
	5256	за 2019 г.	-	191	-	(191)	-

2.3. Изменения стоимости основных средств в результате достройки, дооборудования,

реконструкции и частичной ликвидации

Наименование показателя	Код	за 2020 г.	за 2019 г.
Увеличение стоимости объектов основных средств в	5260	-	-
в том числе: Здание административной г. Дзельской ул Октябрьская 14/6	5261	-	-
Уменьшение стоимости объектов основных средств в	5270	-	-



2.4. Иное использование основных средств

Наименования показателя	Код	На 31 декабря 2020 г.	На 31 декабря 2019 г.	На 31 декабря 2018 г.
Передаваемые в аренду основные средства, числящиеся на балансе	5280	5 900	7 504	8 177
Передаваемые в аренду основные средства, числящиеся за балансом	5281	-	-	-
Полученные в аренду основные средства, числящиеся на балансе	5282	-	-	-
Полученные в аренду основные средства, числящиеся за балансом	5283	251	251	1 108
Объекты недвижимости, принятые в эксплуатацию и фактически используемые, находящиеся в процессе государственной регистрации	5284	-	-	-
Основные средства, переданные на консервацию	5285	-	-	-
Иное использование основных средств	5286	-	-	-



3. Финансовый отчет
3.1. Наличие и движение финансовых вложений

Наименование показателя	Код	Период	На начало года		Изменения за период					На конец периода	
			персональная стоимость	накопительная корректура	Поступило	выбыло (показано)		начисленные проценты (включая доведение первоначальной стоимости до номинальной)	Титульный рыночной стоимости (убыток от обесценения)	персональная стоимость	накопительная корректура
						персональная стоимость	накопительная корректура				
Долгосрочные - всего	5101	за 2020 г.	-	-	-	-	-	-	-	-	-
	5111	за 2019 г.	-	-	-	-	-	-	-	-	-
Краткосрочные - всего	5105	за 2020 г.	-	-	7 414	(5 079)	-	-	-	1 435	-
	5115	за 2019 г.	-	-	-	-	-	-	-	-	-
В том числе займы и ссуды на возврат	5106	за 2020 г.	-	-	7 414	(5 079)	-	-	-	1 435	-
	5110	за 2019 г.	-	-	-	-	-	-	-	-	-




3.2. Иное использование финансовых вложений

Наименование показателя	Код	На 31 декабря 2020 г.	На 31 декабря 2019 г.	На 31 декабря 2018 г.
Финансовые вложения, находящиеся в залоге - всего	5320	.	.	.
Финансовые вложения, переданные физическим лицам (кроме продажи) - всего	5325	.	.	.
Иное использование финансовых вложений	5329	.	.	.

4. Запасы

4.1. Материальное сырье и материалы

Наименование показателя	Код	Период	На начало года		Изменения за период						На конец периода	
			себе-стоимость	величина резерва под снижение стоимости	поступлений и отгрузок	себе-стоимость	в составе прочих активов	резерв под снижение стоимости	убыток от списания стоимости в том числе после создания резерва под снижение ТМЦ	оборот запасов между группами [в рублях]	себе-стоимость	величина резерва под снижение стоимости
Запасы - всего	5400	за 2020 г.	4 764	(145)	6 237	(4 930)	(203)	-	-	-	6 068	(145)
	5420	за 2019 г.	3 962	-	6 104	(5 189)	(133)	-	(145)	0	4 764	(145)
в том числе:												
	Судья, материал и другие аналогичные	5401	за 2020 г.	4 764	(145)	5 984	(4 627)	(203)	-	-	5 923	(145)
	5421	за 2019 г.	3 962	-	6 104	(5 189)	(133)	-	(145)	-	4 764	(145)
Товары для перепродажи	5402	за 2020 г.	-	-	253	(200)	-	-	-	-	45	-
	5422	за 2019 г.	-	-	-	-	-	-	-	-	-	-



4.2. Запасы в залого

Наименование составляющих	код	На 31 декабря 2020 г.	На 31 декабря 2019 г.	На 31 декабря 2018 г.
Датские, не оплаченные на отчетную дату - всего	5000	-	-	-
Датские, неисполненный заполне по договору - всего	5005	-	-	-



3 Дебиторская и кредиторская задолженность.
Б.1. Матрица и движение дебиторской задолженности

Наименование показателя	Код	Период	На начало года		Изменения за период						На конец периода	
			учтенная по условиям договора	величина резерва по сомнительным долгам	поступление		выбытие				учтенная по условиям договора	величина резерва по сомнительным долгам
					в результате коэффicientsких операций (сумма долга по счетам, операциям)	принятая шихся проценты, штрафы и иные начисления	погашения	спланируемая финансовый результат	автоматический резерв	создания резерва по сомнительным долгам		
Долгосрочная дебиторская	5501	за 2020 г.	-	-	-	-	-	-	-	-	-	-
	5521	за 2019 г.	-	-	-	-	-	-	-	-	-	-
Краткосрочная дебиторская	5530	за 2020 г.	2 559	(377)	20 043	-	(13 899)	-	120	(193)	8 713	(450)
	5530	за 2019 г.	3 595	(237)	12 703	-	(13 739)	-	237	(377)	2 559	(377)
в том числе:												
Расчеты с покупателями и заказчиками	5511	за 2020 г.	2 007	(377)	16 399	-	(10 669)	-	120	(193)	7 737	(350)
	5521	за 2019 г.	1 654	(237)	10 750	-	(10 897)	-	237	(377)	1 607	(377)
Авансы выданные	5512	за 2020 г.	261	-	1 929	-	(1 576)	-	-	-	314	-
	5531	за 2019 г.	443	-	1 112	-	(1 294)	-	-	-	261	-
Прочая	5513	за 2020 г.	291	-	1 715	-	(1 344)	-	-	-	662	-
	5533	за 2019 г.	498	-	1 341	-	(1 548)	-	-	-	791	-
Итого	5530	за 2020 г.	2 559	(377)	20 043	-	(13 899)	-	120	(193)	8 713	(450)
	5530	за 2019 г.	3 595	(237)	12 703	-	(13 739)	-	237	(377)	2 559	(377)



5.2. Просроченная дебиторская задолженность

Наименование показателя	Код	На 31 декабря 2020 г.		На 31 декабря 2019 г.		На 31 декабря 2018 г.	
		учтенная по условиям договора	балансовая стоимость	учтенная по условиям договора	балансовая стоимость	учтенная по условиям договора	балансовая стоимость
Всего	5540	676	226	579	202	367	130
в том числе:							
разницы с покупателями и заказчиками	5541	676	226	579	202	367	130

5.3. Наличие и движение кредиторской задолженности

Наименование показателя	Код	Период	Остаток на начало года	Изменения за период				Остаток на конец периода
				получение		выбыло		
				в результате хозяйственных операций (сумма долга по главной операции)	принятых штрафов и иных начислений	погашение	описание на финансовый результат	
Долговая кредиторская	5571	за 2020 г.	-	-	-	-	-	
	5571	за 2019 г.	-	-	-	-	-	
Краткосрочная кредиторская	5560	за 2020 г.	13 890	23 021	(19 104)	-	14 807	
	5560	за 2019 г.	13 561	25 315	(17 985)	-	10 890	
в том числе:								
расчеты с поставщиками и заказчиками	5541	за 2020 г.	3 813	7 425	(4 105)	-	7 093	
	5541	за 2019 г.	2 561	5 000	(3 795)	-	3 833	
полученный	5542	за 2020 г.	979	1 252	(1 326)	-	334	
	5542	за 2019 г.	2 385	1 314	(3 311)	-	408	
расчеты по налогам и сборам	5563	за 2020 г.	2 462	7 071	(6 305)	-	3 513	
	5563	за 2019 г.	3 973	9 442	(10 853)	-	2 467	
расчеты по социальному	5564	за 2020 г.	1 746	1 856	(2 356)	-	1 246	
	5564	за 2019 г.	1 606	5 347	(5 257)	-	1 746	
расчеты с персоналом по оплате труда	5565	за 2020 г.	2 755	2 266	(2 047)	-	1 977	
	5565	за 2019 г.	2 765	3 047	(3 657)	-	2 159	
прочая	5566	за 2020 г.	282	3 152	(2 805)	-	629	
	5566	за 2019 г.	217	1 000	(1 315)	-	282	
итого	5560	за 2020 г.	13 890	23 021	(19 104)	-	14 807	
	5560	за 2019 г.	13 561	25 315	(17 985)	-	10 890	


Итого: 14 807

5.4. Просроченная кредиторская задолженность

Наименование показателя	Код	на 31 декабря 2020 г.	на 31 декабря 2019 г.	на 31 декабря 2018 г.
Всего	5590	-	-	-
в том числе:				
расчеты с поставщиками и подрядчиками	5591	-	-	-
расчеты с покупателями и заказчиками	5592	-	-	-

6. Затраты на производство

Наименование показателя	Код	за 2020 г.	за 2019 г.
Материальные затраты	5610	6 628	5 756
Расходы на оплату труда	5620	50 304	54 085
Учисления на социальные нужды	5630	15 927	15 394
Амортизация	5640	3 154	3 186
Прочие затраты	5650	1 071	3 699
Итого по элементам	5660	81 934	83 120
Изменение остатков (прирост (-)): незавершенного производства, готовой продукции и др.	5670	-	-
Изменение остатков (уменьшение (+)): незавершенного производства, готовой продукции и др.	5680	-	-
Итого расходы по обычным видам деятельности	5690	81 934	83 120



 20.12.2020

7. Оценочные обязательства

Наименование показателя	Код	Остаток на начало года	Финансы	Платежи	Списано как избыток суммы	Остаток на конец периода
Оценочные обязательства - всего	5700	2 367	8 343	(5 705)	-	5 035
в том числе:						
Оплата предстоящих отпусков	57001	2 367	5 683	(5 705)	-	2 345
Вознаграждение за выслугу лет	57002	-	2 660	-	-	2 660

8. Обязательства по оплате

Наименование показателя	Код	на 31 декабря 2022 г.	на 31 декабря 2019 г.	на 31 декабря 2018 г.
Полученные - всего	5800	-	-	-
Выданные - всего	5810	-	-	-



9. Государственная помощь

Наименование показателя	Код	за 2020 г.			
		Контрактно	Бюджетно	Итого	в том числе: на конец года
Получено бюджетных средств - всего	5900		506		307
в том числе: Субсидии на возмещение затрат по организации профессионального обучения лиц предпенсионного возраста	59001		506		307
Бюджетные средства - всего	5910		-		-
	5920		-		-

Руководитель

Гл бухгалтер

03 февраля 2021 г.



О.Ю.Николаев

О.В.Салимонска



АО «ТРУПОВСКРАЙГАЗ»
ПОЯСНЕНИЯ
К ГОДОВОЙ БУХГАЛТЕРСКОЙ ОТЧЕТНОСТИ ЗА 2020 год



Оглавление

1	Общие сведения	3
	1.1. Общая информация.....	3
	1.2. Филиалы (структурные подразделения).....	4
	1.3. Информация об исполнительных и контрольных органах.....	4
2	Раскрытие применяемых способов ведения учета	8
	2.1. Основы представления бухгалтерской отчетности.....	8
	2.2. Общие положения об организации бухгалтерского учета и подготовки бухгалтерской (финансовой) отчетности.....	8
	2.3. Инвентаризация активов и обязательств.....	8
	2.4. Основные средства.....	8
	2.5. Материально-производственные запасы.....	10
	2.6. Денежные средства.....	10
	2.7. Расходы по обычным видам деятельности.....	11
	2.8. Расходы будущих периодов.....	11
	2.9. Дебиторская задолженность.....	12
	2.10. Капитал.....	12
	2.11. Оценочные обязательства.....	12
	2.12. Доходы по обычным видам деятельности.....	13
	2.13. Изменения учетной политики.....	13
3	Раскрытие существенных показателей форм бухгалтерской отчетности	14
	3.1. Основные средства.....	14
	3.2. Прочие внеоборотные активы.....	15
	3.3. Запасы.....	15
	3.4. Дебиторская задолженность.....	15
	3.5. Финансовые вложения.....	16
	3.6. Денежные средства.....	17
	3.7. Прочие оборотные активы.....	17
	3.8. Капитал.....	17
	3.9. Кредиторская задолженность.....	18
	3.10. Прочие долгосрочные обязательства.....	19
	3.11. Оценочные обязательства.....	19
	3.12. Доходы от обычных видов деятельности.....	20
	3.13. Расходы по обычным видам деятельности.....	21
	3.14. Прочие доходы и расходы.....	22
	3.15. Налог на прибыль.....	22
	3.16. Совокупный финансовый результат периода.....	24
	3.17. Чистая прибыль к распределению.....	24
	3.18. Прибыль (убыток) на акцию.....	25
4	Вступительные и сравнительные данные бухгалтерской отчетности	26
5	Прочая информация, характеризующая деятельность Общества	28
	5.1. Обеспечения обязательств.....	28
	5.2. Информация об операциях со связанными сторонами.....	28
	5.3. События после отчетной даты.....	30
	5.4. Условные обязательства и условные активы.....	30
	5.5. Информация по прекращаемой деятельности.....	30
	5.6. Информация о рисках.....	30



Handwritten signature

1 Общие сведения

1.1 Общая информация

Полное наименование: Акционерное общество «Труновскрайгаз»

Сокращенное наименование: АО «Труновскрайгаз»

Соответствующие изменения в учредительные документы Общества зарегистрированы в Межрайонной инспекцией Министерства Российской Федерации по налогам и сборам №5 по Ставропольскому краю.

Государственная регистрация: Зарегистрировано Постановлением главы Администрации Труновского района СК от 27.12.1993г. за № 506.

Внесено в Единый государственный реестр юридических лиц Межрайонной инспекцией Министерства Российской Федерации по налогам и сборам №5 по Ставропольскому краю 20.11.2002 года за основным государственным регистрационным номером 1022603026820.

Местонахождение Общества: 356170, Российская Федерация, Ставропольский край, Труновский район, село Донское, улица Октябрьская, 14 б.

Уставный капитал Общества составляет 16 868 руб. и разделен на 3 163 обыкновенных именных и 1 054 привилегированных типа А акций номинальной стоимостью 4 (четыре) рубля каждая.

Состав Акционеров Общества приведен в таблице (см. Таблица 1).

Таблица 1 Акционеры Общества

№ п/п	Наименование Акционера	Доля в уставном капитале	Кол-во акций, шт.
1	Министерство имущественных отношений СК	25,4%	1 071
2	АО «Газпром газораспределение Ставрополь»	34,6%	1 459
3	АО «Газпром газораспределение»	15,5%	652
4	Физические лица (172) человека	24,5%	1 035

Данная информация подтверждается держателем реестра акционеров газовой промышленности АО «Драга» по состоянию на 31.12.2020 г.

Аудитор Общества:

Общество с ограниченной ответственностью «Ставрополь АНГ» (ООО «Ставрополь АНГ»).

Инспекцией Федеральной налоговой службы по Промышленному району г.Ставрополя 06 октября 2008 г. в Единый государственный реестр юридических лиц внесена запись о создании Общества с ограниченной ответственностью «Ставрополь АНГ» за основным государственным регистрационным номером 1082635018058, в подтверждение чего выдано Свидетельство о государственной регистрации юридического лица серия 26 № 003398309.

Местонахождение: 355029, Российская Федерация, г. Ставрополь, проспект Кулакова, дом 10, корпус Д.

Тел./факс: (8652) 94-12-10 / (8652) 94-06-45



ООО «Ставрополь АНТ» включено в Реестр аудиторов и аудиторских организаций, является членом СОА Ассоциации «Содружество», 01 декабря 2017 г., за основным регистрационным номером 11606065211.

Основные виды деятельности

Основным видом деятельности Общества является:

Техническое обслуживание и эксплуатация газораспределительных систем.

Газификация, в том числе строительство объектов газоснабжения населенных пунктов, выполнение строительно-монтажных работ.

Пуск газа, врезки в действующие газопроводы, ремонт счетчиков, поверка приборов.

Обслуживание и ремонт внутридомового газового оборудования.

Общество осуществляет свою деятельность на основании свидетельств о допуске к определенным видам работ:

Лицензия № 26-Б/00060 от 26.09.2014 Деятельность по монтажу, техническому обслуживанию и ремонту средств обеспечения пожарной безопасности зданий и сооружений.

Членство в саморегулируемых организациях (далее СРО):

В настоящее время АО «Труновскрайгаз» является членом СРО:

• Саморегулируемая организация союз «Проектировщики Северного Кавказа». Регистрационный номер в государственном реестре саморегулируемых организаций СРО-П-135-15022010. Решение о принятии в члены СРО принято на заседании Совета СРО (Протокол от 03.11.07 № ДСЮ-С-ПСК-031117).

Численность работников Общества составляла 147,148 и 150 человек на 31 декабря 2020, на 31 декабря 2019 и на 31 декабря 2018г.г. соответственно.

1.2 Филиалы (структурные подразделения)

По состоянию на 31 декабря 2020 г. Общество имеет шесть структурных подразделений:

- Донецкой газовой участок;
- Труновский газовой участок;
- Кировский газовой участок;
- Безопасненский газовой участок;
- Новокугультинский газовой участок;
- Подлесенский газовой участок.

1.3 Информация об исполнительных и контрольных органах

Решением общего собрания акционеров Общества (Протокол ГОСА № 1 от 16.05.2001) функции единоличного исполнительного органа переданы АО «Газпром газораспределение Ставрополь» (Договор с управляющей организацией об управлении АО «Труновскрайгаз» от 01.03.2002 года (в действующей редакции от 01.07.2011 года)).

В соответствии с годовым общим собранием акционеров АО «Труновскрайгаз» (протокол № 1 от 18.06.2019 года) с 19.06.2019 года по 29.09.2020 года Состав Совета Директоров Общества приведен в таблице (см Таблица 2)



Таблица 2. Совет Директоров Общества

Фамилия, инициалы	Место работы	Занимаемая должность
Аверина Тасия Владимировна	АО «Газпром газораспределение Ставрополь»	Начальник управления по работе с персоналом
Блецкий Алексей Сергеевич	ООО «Газпром межрегионгаз»	ООО «Газпром межрегионгаз» Управление по имуществу и корпоративным отношениям Отдел по корпоративному взаимодействию Руководитель группы
Сидоров Игорь Андреевич	ООО «Газпром межрегионгаз»	ООО «Газпром межрегионгаз» Начальник отдела по корпоративному взаимодействию РГК и ГРО Управления по имуществу и корпоративным отношениям
Осипова Александра Ефимовна	ООО «Газпром межрегионгаз»	Управление по имуществу и корпоративным отношениям Главный специалист отдела по корпоративному взаимодействию
Петрашов Роман Ярославович	Правительство СК	заместитель председателя Правительства Ставропольского края.

Председатель Совета Директоров – Сидоров Игорь Андреевич

В соответствии с годовым общим собранием акционеров АО «Групповскрайгаз» (протокол № 1 от 29.09.2020 года) с 30.09.2020 года по настоящее время Состав Совета Директоров Общества приведен в таблице (см Таблица 3).

Таблица 3. Совет Директоров Общества

Фамилия, инициалы	Место работы	Занимаемая должность
Сидоров Игорь Андреевич	ООО «Газпром межрегионгаз»	Начальник группы по работе с ДЗО ЮФО и СКФО Отдел по корпоративному взаимодействию Управление по имуществу и корпоративным отношениям ООО «Газпром межрегионгаз»
Бандаренки Сергей Владимирович	АО «Газпром газораспределение Ставрополь»	Генеральный директор
Сердюков Александр Валериевич	АО «Газпром газораспределение Ставрополь»	Заместитель генерального директора по правовым вопросам и имущественным отношениям
Дудоров Дмитрий Владимирович	АО «Газпром газораспределение Ставрополь»	Зам. генерального директора по корпоративной защите



Пояснения к бухгалтерской отчетности за 2020 год

Петрашина Роман Ярославович	Правительство СК	Заместитель председателя Правительства Ставропольского края
-----------------------------	------------------	---

Председатель Совета Директоров – Сердюков Александр Валериевич

В 2020 году внеочередное заседание не проводилось. Последнее очередное заседание совета директоров проводилось 30 декабря 2020г.

Решение по крупным сделкам в течении отчетного периода не принимались.

Решение по сделкам с заинтересованностью в течении отчетного периода принимались

Частично полномочия по управлению Обществом переданы управляющей компанией на основании распоряжения АО «Газпром газораспределение Ставрополь» от 25.12.2018г., № 139 исполнительному директору Общества Тлимахову Джауад Муссовичу, приказ от 25.12.2019г., №405-л (протокол Совета директоров №12 от 24.12.2018г.). Трудовой договор № 12/18 от 25.12.2018г., трудовой договор №14/19 от 25.12.2019г.

Исполнительный директор Тлимахов Джауад Муссович, действует на основании генеральной доверенности № 27 от 01.01.2020 года (с 01.01.2020 года до 31.12.2020 года).

Заместитель исполнительного директора - главный инженер Юрков Станислав Николаевич, действует на основании генеральной доверенности № 441 от 12.08.2020 года (с 12.08.2020 года до 31.12.2020 года). Приказ АО Газпром газораспределение Ставрополь от 12.08.2020 года №314-лс. О поручении выполнении дополнительной работы в порядке сменений должностей с 12 августа 2020 года.

Специалист производственного контроля 6 разряда группы промышленной безопасности, охраны труда и экологии Олег Юрьевич Николаев, действует на основании генеральной доверенности № 518 от 17.11.2020 года (с 17.11.2020 года до 31.12.2020 года).

В соответствии с годовым общим собранием акционеров АО «Труновскрайгаз» (протокол № 1 от 19.06.2019 года) с 19.06.2019 года по 29.09.2020года Состав Ревизионной комиссии Общества приведен в таблице (см Таблица 4).

Таблица 4 Ревизионная комиссия Общества

Фамилия, инициалы	Место работы	Занимаемая должность
Коротков Илья Владимирович	Управления бюджетирования и ценообразования	Главный экономист, отдела бюджетирования РГК в ГРО СКФО и прочих обществах Управления бюджетирования ООО «Газпром межрегионгаз»
Шенкао Али Асланович	АО «Газпром газораспределение Ставрополь»	Главный специалист отдела внутреннего контроля и аудита АО «Газпром газораспределение Ставрополь»
Панчелная Наталья Александровна	АО «Труновскрайгаз»	Экономист



Пояснения к бухгалтерской отчетности за 2020 год

Председатель Ревизионной комиссии – Коротков Илья Владимирович

В соответствии с годовым общим собранием акционеров АО «Труноскрайгаз» (протокол № 1 от 29.09.2020 года). С 29.09.2020 года по настоящее время Состав Ревизионной комиссии Общества не избран. Вопрос об избрании членов ревизионной комиссии Общества будет рассмотрен на внеочередном общем собрании акционеров, которое состоится 03.03.2021г.



2 Раскрытие применяемых способов ведения учета

2.1 Основы представления бухгалтерской отчетности

Бухгалтерская отчетность Общества сформирована исходя из действующих в Российской Федерации правил бухгалтерского учета и отчетности, в частности Федерального закона «О бухгалтерском учете» от 6 декабря 2011 г. № 402-ФЗ и Положения по ведению бухгалтерского учета и бухгалтерской отчетности в Российской Федерации утвержденного приказом Министерства финансов РФ от 29 июля 1998 г. № 34н, а также иных действующих нормативных актов, входящих в систему регулирования бухгалтерского учета и отчетности организаций в Российской Федерации.

Положение по учетной политике Общества на 2020 год подготовлена с учетом требований Федерального закона от 06.12.2011 № 402-ФЗ «О бухгалтерском учете», Положения по ведению бухгалтерского учета и бухгалтерской отчетности в Российской Федерации, утвержденного приказом Министерства Финансов РФ от 29.07.1998 № 34н и других нормативных правовых актов, утвержденных приказом исполнительного директора Общества от 30.12.2019 № 105/од.

2.2 Общие положения об организации бухгалтерского учета и подготовки бухгалтерской (финансовой) отчетности

Бухгалтерский учет в Обществе ведется бухгалтерией как отдельным структурным подразделением, возглавляемым главным бухгалтером.

Бухгалтерский учет в Обществе ведется автоматизировано с применением программного комплекса 1С:Предприятие- АИС ГРО. Учет и начисление заработной платы производится с применением системы учета «1С: Предприятие 8.3.15 - «Зарплата и управление персоналом, редакция 3.1.»

Общество отражает в бухгалтерской отчетности отдельные ее показатели, раскрывающие данные основных показателей отчетности, если первые являются существенными для принятия экономических решений заинтересованными пользователями.

К существенным относятся показатели, которые:

- по характеру или конкретным обстоятельствам их возникновения могут повлиять на принятие экономического решения;
- составляют пять и более процентов от общей суммы расходов по обычным видам деятельности за соответствующий период.

2.3 Инвентаризация активов и обязательств

Инвентаризация в Обществе проводится:

- материально-производственных запасов – ежегодно по состоянию на 1 ноября;
- денежных средств и ценных бумаг в кассе – ежемесячно по состоянию на 1 число каждого месяца;
- основных средств – один раз в три года по состоянию на 1 ноября;
- иного имущества, расчетов и обязательств – ежегодно по состоянию на 31 декабря.

2.4 Основные средства

Информация о принятых Обществом сроках полезного использования объектов основных средств приведена в таблице (см. Таблица 5.)



Таблица 5 Информация о принятых Обществом сроках полезного использования объектов основных средств

Объекты основных средств	Сроки полезного использования (число лет) объектов, принятых на баланс	
	до 01.01.2002	с 01.01.2002
Здания	от 22 до 83 лет	от 20 до 31 года
Сооружения	40 лет	от 15 до 20 лет
Газопроводы	40 лет	от 40 до 50 лет
Транспортные средства	от 2 до 10 лет	от 4 до 6 лет
Машины и оборудования	от 2 до 13 лет	от 2 до 10 лет

Общество применяет линейный способ начисления амортизации по амортизируемым основным средствам исходя из установленных сроков их полезного использования.

В составе объектов основных средств также учитываются:

- объекты, отвечающие условиям отнесения к основным средствам, принятые на учет до 2006 года, стоимостью до 10 000 рублей, в общем порядке до момента их выбытия;
- объекты, отвечающие условиям отнесения к основным средствам, принятые на учет до 2008 года, стоимостью до 20 000 рублей, в общем порядке до момента их выбытия;
- объекты, отвечающие условиям отнесения к основным средствам, принятые на учет до 2012 года, стоимостью до 40 000 рублей, в общем порядке до момента их выбытия.

При принятии к бухгалтерскому учету газопроводов и сооружений, являющихся неотъемлемой частью всего комплекса передаточных устройств (как единая газораспределительная система) в качестве основных средств, критерием считается срок полезного использования основного средства, вне зависимости от стоимости.

Независимо от стоимости и срока полезного использования в составе основных средств учитываются объекты недвижимого имущества.

Срок полезного использования объектов основных средств определяется Обществом при принятии к бухгалтерскому учету по их видам согласно Классификации основных средств, применяемой Обществом, исходя из ожидаемого срока полезного использования объектов на основании рекомендаций технических служб.

При определении срока полезного использования по объектам основных средств, бывшим в эксплуатации, учитывается количество лет (месяцев) эксплуатации данных объектов предыдущим собственником.

Амортизация не начисляется по:

- земельным участкам;
- объектам, находящимся на консервации сроком более 3 месяцев;
- полностью амортизованным объектам, не списанным с баланса;

Изменение первоначальной стоимости объектов основных средств, в которой они приняты к бухгалтерскому учету, допускается в случаях достройки, дооборудования, реконструкции, модернизации, частичной ликвидации и переоценки объектов основных средств.

В бухгалтерском учете безвозмездно полученные основные средства признаются в составе прочих доходов.



Оценку безвозмездно полученного имущества производится по рыночной стоимости - на основе цены, действующей на дату присмки имущества на этот или аналогичный вид имущества.

Данные о действующей цене должны быть подтверждены документально.

Срок полезного использования объектов основных средств определяется Обществом при принятии к бухгалтерскому учету по их видам согласно Классификации основных средств, применяемой Обществом, исходя из ожидаемого срока полезного использования объектов на основании рекомендаций технических служб. С 01.01.2017 года Общество применяет Общероссийский классификатор ОК 013-2014.

В соответствии с п.9.4 Учетной политикой Общества утвержденной приказом исполнительного директора Общества № 105/од от 31.12.19 года Общество не проводит переоценку объектов основных средств.

2.5 Материально-производственные запасы

Оценка материалов, включая активы, принятые к учету начиная с 01.01.2011 г. и отвечающие условиям итнесения к основным средствам, со стоимостью приобретения не более 40 000 рублей (включительно) за единицу друг друга), при их выбытии производится по способу фактической себестоимости.

Общество не использует счет 15 «Заготовление и приобретение материальных ценностей» для учета операций заготовления и приобретения материально-производственных запасов, относящихся к средствам в обороте, в том числе для учета транспортно-заготовительных расходов.

Товары, приобретенные для перепродажи, инвентаризуются при их постановке на учет в размере затрат на их приобретение, с учетом расходов по их доставке.

Обществом создается резервный запас материалов (трубы, фитинги, газовая арматура, оборудование и т.д.) для проведения аварийно восстановительных работ. Количество неприкосновенного аварийного запаса материалов и деталей определяется правилами технической эксплуатации в зависимости от вида сооружений, эксплуатационной загрузки, условий эксплуатации.

Материально-производственные запасы, на которые в течение отчетного года рыночная цена снизилась, или они морально устарели либо полностью или частично потеряли свои первоначальные качества, отражаются в бухгалтерском балансе на конец отчетного года по текущей рыночной стоимости с учетом физического состояния запасов. Снижение стоимости материально-производственных запасов отражается в бухгалтерском учете в виде начисления резерва.

Резерв под снижение стоимости материальных ценностей создается по отдельным видам (группам) аналогичных или связанных материально-производственных запасов. В отчетном периоде данный резерв не создавался по сырью, материалам и другим материально-производственным запасам, используемым при производстве готовой продукции, выполнении работ и оказании услуг, так как на отчетную дату текущая рыночная стоимость этой продукции, работ и услуг превышает ее фактическую себестоимость.

2.6 Денежные средства

К денежным средствам Общество относит:

При наличии у Общества соответствующих операций, в составе о движении денежных средств представляются свернуто суммы налога на добавленную стоимость в составе



поступлений от покупателей и заказчиков, платежей поставщикам и подрядчикам, в бюджетную систему и возмещение из нее.

В отчете о движении денежных средств денежные потоки Общества, которые не могут быть однозначно классифицированы в составе потоков по текущим, инвестиционным или финансовым операциям, отнесены к денежным потокам от текущих операций. К таким денежным потокам относятся суммы направленных на уплату в бюджет и полученных из бюджета возмещений по косвенным налогам.

К денежным эквивалентам Общество относит:

- открытые в кредитных организациях депозиты до востребования и депозиты со сроком погашения три месяца с даты их открытия или менее;
- облигации, по которым можно определить в установленном порядке текущую рыночную стоимость, приобретенные незадолго до их погашения и имеющие установленную дату погашения (три месяца с даты их приобретения и менее);
- высоколиквидные векселя организаций, ценные бумаги которых отвечают критериям ликвидности, установленным ФСФР РФ, приобретенные незадолго до их погашения и имеющие установленную дату погашения (три месяца с даты их приобретения и менее).

При наличии у Общества соответствующих операций, в отчете о движении денежных средств представляются свернуто:

- расчеты комиссионера или агента в связи с осуществлением ими услуг (за исключением платы за сами услуги);
- суммы налога на добавленную стоимость в составе поступлений от покупателей и заказчиков, платежей поставщикам и подрядчикам, в бюджетную систему и возмещение из нее;
- денежные потоки, характеризующиеся быстрым оборотом, большими суммами и короткими сроками возврата;
- прочие расчеты, характеризующие не столько деятельность Общества, сколько деятельность его контрагентов.

В отчете о движении денежных средств денежные потоки Общества, которые не могут быть однозначно классифицированы в составе потоков по текущим, инвестиционным или финансовым операциям, отнесены к денежным потокам от текущих операций. К таким денежным потокам относятся суммы направленных на уплату в бюджет и полученных из бюджета возмещений по косвенным налогам.

2.7 Расходы по обычным видам деятельности

В бухгалтерском учете расходы, связанные с производством и продажей продукции, выполнением работ и оказанием услуг, формируются по видам деятельности и размеру фактических затрат на производство без учета управленческих расходов.

Управленческие расходы ежемесячно списываются на расходы отчетного периода с отражением на отдельном субсчете 90.08 «Управленческие расходы».

2.8 Расходы будущих периодов

К расходам будущих периодов отнесены расходы, произведенные Обществом в данном отчетном периоде, но относящихся к будущим отчетным периодам.

Общество ведет учет расходов будущих периодов по их видам.

Списание данных расходов осуществляется равномерно в течение срока, предусмотренного договором, либо срока, устанавливаемого в учетной политике и специальных расчетах, формируемых в момент возникновения таких расходов.



2.9 Дебиторская задолженность

Общество ведет учет расчетов в разрезе оснований возникновения задолженности, контрагентов, видов задолженности, сроков погашения.

Дебиторская задолженность платежи, по которой Общество планирует получить в течение 12 месяцев после отчетной даты относится к краткосрочной.

Задолженность, платежи по которой согласно условиям договора ожидаются в течение срока, превышающего 12 месяцев относится к долгосрочной.

Общество отражает в бухгалтерской отчетности дебиторскую задолженность за минусом резерва сомнительных долгов.

Резерв создается один раз в год (по состоянию на 31 декабря отчетного года), на основании данных инвентаризации расчетов по индивидуальной задолженности, признанной сомнительной, в соответствии с Методикой создания резервов по сомнительным долгам (Приложение к «Положению об учетной политике для целей бухгалтерского учета на 2020 год», утвержденному приказом от 31.12.2019 № 105/од).

Ранее включенная в резерв сомнительных долгов дебиторская задолженность, по которой срок исковой давности истек, другие долги, нереальные для взыскания, списывается по каждому обязательству на основании данных проведенной инвентаризации, письменного обоснования и приказа (распоряжения) руководителя организации и относится на счет средств резерва сомнительных долгов.

Ранее не включенная в резерв сомнительных долгов дебиторская задолженность, по которой срок исковой давности истек, или переальная для взыскания, списывается на финансовый результат.

Списание долга в убыток вследствие неплатежеспособности должника отражается за бухгалтерским балансом в течение пяти лет с момента списания.

Задолженность покупателей и заказчиков определяется исходя из цен, установленных договорами между Обществом и покупателями (заказчиками), включая налог на добавленную стоимость.

2.10 Капитал

На основании решения годового общего собрания акционеров АО «Труновскрайгаз» (протокол №1 от 25.06.2010г) и в соответствии с пунктом 15.2 Устава Общества, был создан резервный капитал в размере 843,0 руб.

Добавочный капитал представляет собой прирост имущества в результате переоценки и составляет:

На 31.12. 2020 г. 18 462,0 тыс. руб.

На 31.12. 2019 г. 18 462,0 тыс. руб.

На 31.12. 2018 г. 18 502 ,0 тыс. руб.

Последняя переоценка объектов основных средств была проведена по состоянию на 01.01.1997 согласно Приказу (Постановлению) Правительства РФ от 07.12.1996 № 1442.

В отчетном периоде переоценка объектов основных средств не проводилась.

2.11 Оценочные обязательства

Общество признает в бухгалтерском учете оценочные обязательства:

- по оплате отпусков - на последний день каждого отчетного периода
- на вознаграждение по итогам работы за год- на 31 декабря отчетного периода



2.12 Доходы по обычным видам деятельности

Учет дохода (выручки) от продажи товаров, продукции (работ, услуг) ведется по видам деятельности.

Общество применяет в бухгалтерском учете метод определения дохода (выручки) от продажи товаров, продукции (работ, услуг) в соответствии с допущением временной определенности фактов хозяйственной деятельности (принцип начисления), т.е. «по отгрузке» - на дату отгрузки товаров, продукции (выполнения работ, оказания услуг), при условии перехода права собственности на них к покупателю и выполнении других условий, установленных Положением по бухгалтерскому учету доходов организации.

Поступления, связанные с предоставлением за плату во временное пользование активов Общества по договору аренды, признаются доходами от обычных видов деятельности в случае, если получение данных доходов происходит на постоянной основе.

2.13 Изменение учетной политики

В связи с изменением законодательства и учетную политику Общества на 2020 год внесены следующие изменения.

В связи с изменением Положения по бухгалтерскому учету «Учет расчетов по налогу на прибыль» (ПБУ 18/2002), утвержденного приказом Минфина России от 19.11.2002 №114н, и учетной политике Общества на 2020 год установлено, что величина текущего налога на прибыль определяется с использованием данных, сформированных в бухгалтерском учете.

Общество самостоятельно формирует в бухгалтерском учете информацию о налоге на прибыль в соответствии с ПБУ 18/02. При этом временные и постоянные разницы определяются Обществом исходя из его доходов и расходов, включаемых в налоговую базу в соответствии с нормами НК РФ.

Величина текущего налога на прибыль определяется на основе данных, сформированных в бухгалтерском учете. При этом величина текущего налога на прибыль должна соответствовать сумме исчисленного налога на прибыль, отраженного в налоговой декларации по налогу на прибыль организаций отчетного налогового периода.

Суммы отложенного налогового актива и отложенного налогового обязательства отражаются в бухгалтерском балансе развернуто в составе внеоборотных активов по строке 1180 «Отложенные налоговые активы» и долгосрочных обязательств по строке 1420 «Отложенные налоговые обязательства» бухгалтерского баланса соответственно.

В связи с изменением Положения по бухгалтерскому учету «Информация по прекращаемой деятельности» (ПБУ 16/02), утвержденного приказом Минфина России от 02.07.2002 № 66н, в учетной политике на 2020 год закреплены положения, определяющие порядок учета долгосрочных активов, предназначенных для продажи.

В связи с обязательным применением с 01.01.2021 Федерального стандарта бухгалтерского учета ФСБУ 5/2019 «Запасы», утвержденного приказом Минфина России от 15.11.201 № 180н, в учетную политику Общества на 2021 год внесены следующие изменения: закреплён перспективный порядок отражения последствий изменения учетной политики в связи с началом применения ФСБУ 5/2019 «Запасы», уточнен перечень объектов, учитываемых в составе запасов, определен порядок оценки запасов при первоначальном признании, в том числе при приобретении запасов на условиях отсрочки (рассрочки) платежа, а также определены порядок и периодичность формирования резерва под обеспечение запасов.



3 Раскрытие существенных показателей форм бухгалтерской отчетности

3.1 Основные средства

Наличие и движение основных средств с указанием сумм начисленной амортизации приведено в таблице 2.1. Пояснений П-1.

Информация о незавершенных капитальных вложениях раскрыта в таблице 2.2 Пояснений П-1.

Иное использование раскрыто в таблице 2.4 Пояснений П-1.

Объекты незавершенного строительства, приведены в таблице (см. Таблица 6).

Таблица 6. Объекты незавершенные строительством.

тыс. руб.

Наименование объекта незавершенного строительства	Стоимость		
	на 31 декабря 2020 г.	на 31 декабря 2019 г.	на 31 декабря 2018 г.
Катодная станция с.Донское ул. Октябрьская	73	-	-
Итого	73	-	-

Объекты недвижимого имущества, законченные строительством и принятые в эксплуатацию, право собственности, на которые находится в процессе регистрации по состоянию на 31 декабря 2020 отсутствуют.

Основные средства, полученные в аренду.

Иное использование основных средств (в т.ч. полученные в аренду основные средства, числящиеся за балансом) раскрыто в таблице 2.4 Пояснений П-1.

Стоимость основных средств, полученных в аренду, составила:

в 2020 г. 251,0 тыс. руб.

в 2019 г. 251,0 тыс. руб.

в 2018 г. 1 108,0 тыс. руб.

Общество не заключало договора аренды основных средств с 2018г. по 2020г.

Обществом возврат арендодателю арендованных объектов основных не осуществлялся.

Основные средства, переданные в аренду.

Основные средства, переданные в аренду, отражены в таблице 2.4 «Иное использование объектов основных средств» к бухгалтерскому балансу и отчету о финансовых результатах по остаточной стоимости.

Общество передало в пользование по договору аренды основные средства

балансовая стоимость, которых в оценке на дату передачи составила:

в 2020 г. 32 381,0 тыс. руб.

в 2019 г. 32 381,0 тыс. руб.

в 2018 г. 32 381,0 тыс. руб.

остаточная стоимость, которых в оценке на дату передачи составила:

в 2020 г. 6 900,0 тыс. руб.



в 2019 г. 7 504,0 тыс. руб.

в 2018 г. 8 172,0 тыс. руб.

3.2 Прочие внеоборотные активы

Информация о составе внеоборотных активов, отраженных по строке 1190 «Прочие внеоборотные активы», приведена в таблице (см. Таблица 7)

Таблица 7. Прочие внеоборотные активы
тыс. руб.

Наименование показателя	На 31 декабря 2020 г.	На 31 декабря 2019 г.	На 31 декабря 2018 г.
Расходы будущих периодов	64	115	177
Итого	64	115	177

3.3 Запасы

Наличие и движение запасов приведено в таблице 4.1. Пояснений П-1.

3.4 Дебиторская задолженность

Наличие и движение дебиторской задолженности (с учетом резерва сомнительных долгов) приведено в таблице 5.1. Пояснений П-1.

Информация о просроченной задолженности раскрыта в таблице 5.2 Пояснений П-1.

Крупнейшие дебиторы Общества в составе дебиторской задолженности, платежи по которой ожидаются в течение 12 месяцев после отчетной даты (строка 12301), представлены в таблице (см. Таблица 8).

Таблица 8. Крупнейшие дебиторы в составе краткосрочной дебиторской задолженности,
тыс. руб.

Наименование дебитора	На 31.12. 2020г.		На 31.12.2019 г.		На 31.12. 2018 г.		Характер задолженности
	Сумма	Резерв	Сумма	Резерв	Сумма	Резерв	
Население Труновского района Ставропольского края.	1 757,3	(292,8)	1 142,8	(224,8)	1 008,7	(126,7)	Техническое обслуживание ВДГО
АО «Газпром газораспределение Ставрополь»	-	-	-	-	302,3	-	Агентское вознаграждение
АО «Газпром газораспределение Ставрополь»	74,9	-	-	-	232,9	-	Аренда газопроводов
АО «Газпром газораспределение Ставрополь»	-	-	-	-	-	-	Техническое обслуживание сетей
АО «Газпром газораспределение Ставрополь»	-	-	441,9	-	250,7	-	Строительные монтажные работы



Пояснения к бухгалтерской отчетности за 2020 год

Наименование дебитора	На 31.12. 2020г.		На 31.12.2019 г.		На 31.12. 2018 г.		Характер задолженности
	Сумма	Резерв	Сумма	Резерв	Сумма	Резерв	
АО «Газпром газораспределение Ставрополь»	-	-	304,1	-	304,1	-	Диагностирование
АО «Газпром газораспределение Назрань»	-	-	123,9	-	123,9	-	Услуги по согласованию и оформлению документов
ООО «Энергопроект»	115,9	-	115,9	-	115,9	-	Тех. инвентаризация
Итого	7 399,3	(292,8)	2 128,6	(224,8)	2 224,6	(126,7)	

3.5 Финансовые вложения


Информация о наличии финансовых вложений на отчетную дату отчетного периода, на конец предыдущего года, на конец года, предшествующего предыдущему, в части долгосрочных финансовых вложений представлена по строке 1170 «Финансовые вложения» бухгалтерского баланса, в части краткосрочных финансовых вложений - по строке 1240 «Финансовые вложения» (за исключением денежных эквивалентов) бухгалтерского баланса.

Наличие и движение краткосрочных финансовых вложений (за исключением денежных эквивалентов) приведено в таблице 3.1. Пояснений Л-1

Сведения о краткосрочных финансовых вложениях Общества представлены в таблице (см. Таблица 9)

Таблица 9. Краткосрочные финансовые вложения
тыс. руб.

Наименование	На 31.12. 2020г.			На 31.12.2019 г.			На 31.12. 2018 г.		
	Доля в уставном капитале, %	Сумма вложения, тыс. руб.	Резерв тыс. руб.	Доля в уставном капитале, %	Сумма вложения, тыс. руб.	Резерв тыс. руб.	Доля в уставном капитале, %	Сумма вложения, тыс. руб.	Резерв тыс. руб.
Прочие финансовые вложения									
ООО Газпром межрегионгаз Чалы в рамках кэш-пуллинга по доп договору № 6-375/20 от 19.08.2020	-	1 435	-	-	-	-	-	-	-



3.6 Денежные средства

Информация о наличии денежных средств на отчетную дату отчетного периода, на конец предыдущего года, на конец года, предшествующих предыдущему, представлена по строке 1250 бухгалтерского баланса.

Состав денежных средств Общества раскрыт в приведенной таблице (см. Таблица 10)

Таблица 10 Денежные средства
тыс. руб.

Наименование показателя	На 31 декабря 2019 г.	На 31 декабря 2018 г.	На 31 декабря 2017 г.
Касса	81	52	15
Расчетный счет	1	2 750	794
Итого денежные средства	82	2 802	809

В составе прочих поступлений и выплат от текущих и инвестиционных операций Отчета о движении денежных средств, отражены потоки, приведенные в таблице (см. Таблица 11(625))

Таблица 11. Расшифровка прочих денежных потоков
Отчета о движении денежных средств
тыс. руб.

Наименование показателя	за 2020 г.	За 2019 г.
Денежные потоки от текущих операций		
прочие поступления всего (строка 4119), в т.ч.	1 301	468
Возврат из подотчета	-	187
Возврат расчетов с поставщиками и подрядчиками	1 301	281
прочие платежи всего (строка 4129) в т.ч.	(2 966)	(2 594)
Выдача под отчет	(635)	(905)
Расчеты с персоналом по прочим операциям	(255)	(191)
Расчеты с разными дебиторами и кредиторами	(2 076)	(1 498)

3.7 Прочие оборотные активы

Информация о составе оборотных активов, отраженных по строке 1260 «Прочие оборотные активы», приведена в таблице (см. Таблица 12)

Таблица 12. Прочие оборотные активы
тыс. руб.

Наименование показателя	На 31 декабря 2020 г.	На 31 декабря 2019 г.	На 31 декабря 2018 г.
НДС по авансам и предоплатам организации	56	68	364
Расходы будущих периодов	47	-	57
Итого	103	68	421

3.8 Капитал

Величина уставного капитала составляет 16 868,0 руб., и 2020 году не изменялась. По состоянию на 31.12.2020г., 31.12.2019г. и 31.12.2018г. уставный капитал Общества полностью оплачен



Пояснения к бухгалтерской отчетности за 2020 год

Информация об акциях, выпущенных Обществом, представлена в таблице (см. Таблица 13)

Таблица 13. Акции обыкновенные именные бездокументарные, привилегированные именные акции типа А бездокументарные, выпущенные и полностью оплаченные Обществом

Наименование показателя	На 31 декабря 2020 г.		На 31 декабря 2019 г.		На 31 декабря 2018 г.	
	Кол-во, шт.	Сумма, тыс. руб.	Кол-во, шт.	Сумма, тыс. руб.	Кол-во, шт.	Сумма, тыс. руб.
Выпущенные и полностью оплаченные акции обыкновенные именные бездокументарные	3 163	12 652	3 163	12 652	3 163	12 652
Выпущенные и полностью оплаченные привилегированные именные акции типа А бездокументарные	1 054	4 216	1 054	4 216	1 054	4 216

В 2020 году Общество не производило отчисления в резервный фонд из чистой прибыли в связи с достижением установленного Уставом размера резервного фонда (5% от уставного капитала).

3.9 Кредиторская задолженность

Сведения о краткосрочной кредиторской задолженности представлены по строке 1520 «Кредиторская задолженность» бухгалтерского баланса и приведены в таблице 5.3. Пояснений 11-1.

Сумма НДС, начисленного по авансам полученным, отражаемым в составе краткосрочной кредиторской задолженности, приведена в составе прочих оборотных активов и составляет: на 31.12.2020 г. 56,0 тыс. руб., на 31.12.2019 г. 68,0 тыс. руб., на 31.12.2018 г. 364,0 тыс. рублей

Информация о крупнейших кредиторах Общества, задолженность которых отражена по строке 1520 «Кредиторская задолженность», представлена в таблице (см.

Таблица 14).

Таблица 14. Крупнейшие кредиторы в составе краткосрочной кредиторской задолженности
тыс. руб.

Наименование кредитора	На 31.12.2020г.	На 31.12.19г.	На 31.12.18г.	Характер задолженности
АО «Газпром газораспределение Ставрополь»	-	-	1 599,8	Техническое обслуживание газораспределительных сетей
АО «Газпром газораспределение	2 920,5	1 268,9		Материальные



Пояснения к бухгалтерской отчетности за 2020 год

Ставрополь»				ценности
ООО Ставрополь Газ Сервис	2 265,9	-	-	Оформление охранных зон
ООО АНТ-Консалт	40	60	194,7	Информационно вычислительные услуги
Население Труновского района Ставропольского края	21,4	75,8	351	Строительно-монтажные работы
Население Труновского района Ставропольского края	268,2	241,8	376,8	Технические обслуживание ВДГО
ГБУЗ СК Труновский район	67	.	.	Медицинские услуги
ООО УАЗ	1 483,7	.	-	Товаро-Материальные ценности
ООО Эко три	75,0	.	-	Услуги по природоохранной деятельности

3.10 Доходы будущих периодов

По строке 1530 «Доходы будущих периодов» отражены пассивы, приведенные в таблице (см. Таблица 15)

Таблица 15. Доходы будущих периодов
тыс. руб.

Наименование показателя	На 31 декабря 2020г.	На 31 декабря 2019 г.	На 31 декабря 2018 г.
Безвозмездно принятые основные средства.	20	21	23
Итого	20	21	23

3.11 Оценочные обязательства

Наличие, состав и движение оценочных обязательств в течение отчетного года приведено в таблице 7 Пояснений 11-1.

Прочие характеристики оценочных обязательств приведены в таблице (см.Таблица 16).

Таблица 16. Прочие характеристики оценочных обязательств
тыс. руб.

Оценочное обязательство	Увеличение величины в связи с ростом первоначальной стоимости	Величина обязательства	Ожидаемый срок исполнения	Существующие неопределенности в отношении срока исполнения	Ожидаемые суммы истребных требований или суммы требований к контрагентам в отношении расходов



Пояснения к бухгалтерской отчетности за 2020 год

	отчетный период, %				
Обязательство по оплате отпусков	-	2 345	12 месяцев после отчетной даты	нет	-
Обязательство на вознаграждение по итогам года	-	2 560	12 месяцев после отчетной даты	нет	-
Итого	-	5 005	х	х	-

3.12 Доходы от обычных видов деятельности

Сведения о доходах от обычных видов деятельности представлены по строке 2110 «Выручка» отчета о финансовых результатах по видам деятельности.

В таблице представлена расшифровка выручки Общества (см. Таблица 17).

Таблица 17. Выручка от продажи товаров, продукции, работ и услуг
тыс. руб.

Наименование показателя	за 2020 г.	за 2019 г.
Выручка по техническому обслуживанию газораспределительных сетей	58 569	59 961
Выручка по аренде газопроводов	888	1 315
Выручка от СМР	3 151	6 323
Выручка от обслуживания и ремонта ВДГО	20 681	21 935
Выручка от прочих видов деятельности: в т.ч.	2 674	1 376
Оказание услуг атента	163	247
Выдача тех.условий и проекты.	1 183	1 129
Реализация товаров и услуг	252	-
Периодическое обследование дымоходов и вентканалов	1 076	-
Итого	85 963	90 910

Информация по контрагентам, выручка от продажи товаров (продукции) которым составила более 10% от общей реализации, приведена в таблице (см.Таблица 18).

Таблица 18. Выручка по крупнейшим контрагентам
тыс. руб.

Контрагент	за 2020 г.	за 2019 г.
АО «Газпром газораспределение Ставрополь»	73 280,6	74 841,4

Общее количество организаций с которыми осуществляются расчеты взаимными требованиями одно (1). Доля расчетов взаимных требований в объеме выручки составляет 7,7%.

Организации, на которые приходится основная часть выручки, полученной в результате выполнения договоров, и исполнение обязательств (оплата) путем расчетов взаимных требований, приведены в таблице (см. Таблица19).



Таблица 19. Организации, на которые приходится основная часть выручка, полученная в результате выполнения договоров, расчеты взаимных требований.

Наименование организации	Сумма выручки, тыс. руб.	в том числе по договорам со связанными сторонами, тыс. руб.	Доля выручка в общем объеме договоров, исполнение обязательств (оплату) путем расчетов взаимных требований
АО «Газпром газораспределение Ставрополь»	5 616,7	5 616,7	92,3

3.13 Расходы по обычным видам деятельности

Состав расходов по обычным видам деятельности по экономическим элементам приведен в таблице 6.0 Пояснений П-1.

Кроме того, в составе расходов по обычным видам деятельности присутствуют расходы по формированию оценочных обязательств:

- 6 747 129 руб. в составе себестоимости продаж;
- 1 596 124 руб. в составе управленческих расходов.


Таблица 20. Себестоимость проданных товаров, продукции, работ, услуг тыс. руб.

Наименование показателя	за 2020 г.	за 2019 г.
Расходы по техническому обслуживанию газораспределительных сетей	(46 827)	(46 135)
Расходы на аренду газопроводов	(836)	(1 010)
Расходы по СМР	(2 334)	(3 802)
Расходы по обслуживанию и ремонту ВДГО	(12 353)	(13 297)
Прочая себестоимость в т.ч.	(1 411)	(1 013)
Оказание услуг шенга	(162)	(213)
Выдача тех.условий и проекты.	(682)	(800)
Реализация товаров и услуг	(202)	-
Периодическое обследование дымоходов и вентканалов	(365)	-
Итого	(63 761)	(65 257)

Расшифровка управленческих расходов приведена в таблице (см.Таблица 21).

Таблица 21 Управленческие расходы тыс. руб.

Наименование показателя	за 2020 г.	за 2019 г.
Материальные расходы	(772)	(890)
Расходы на оплату труда	(11 770)	(12 946)
Отчисления в фонды и обязательное страхование от (НС)	(1 497)	(1 642)
Амортизация	(380)	(234)



Пояснения к бухгалтерской отчетности за 2020 год

Прочие расходы	(1 754)	(1 542)
Итого	(18 173)	(17 863)

3.14 Прочие доходы и расходы

По строке 2340 «Прочие доходы» и строке 2350 «Прочие расходы» отчета о финансовых результатах отражены прочие доходы и расходы, приведенные в таблице (см. Таблица 22)

Таблица 22. Прочие доходы и расходы
тыс. руб.

Наименование дохода/расхода	за 2020 г.		за 2019 г.	
	Доходы	Расходы	Доходы	Расходы
Продажа материально-производственных запасов	155	(145)	44	(30)
Сумма восстановления и создания резерва	120	(192)	237	(378)
Резерв под обеспечения ТМЦ	-	-	-	(145)
Доходы от выбытия основных средств	-	-	42	-
Доходы, связанные с безвозмездным получением активов	2	-	2	-
Прочие доходы/расходы: в том числе	635	(1 554)	345	(963)
-выплаты секретарю, членам СД и РК	-	(114)	-	(124)
- возмещение от ФЦЗН	597	-	307	-
- возмещение госпошлины	31	-	23	-
-пени, штрафы	7	-	3	-
-единовременное вознаграждение	-	-	12	-
- повышение квалификации	-	(472)	-	(256)
-не подлежащий возмещению НДС	-	(94)	-	(52)
-страховые выплаты с выплат соц. характера	-	(74)	-	(196)
-отчисление ПК	-	(25)	-	(145)
-материалы на собственные нужды	-	(113)	-	(180)
-расходы по информационной деятельности	-	(7)	-	(16)
Услуги кредитных организаций	-	(119)	-	(91)
Убытки прошлых лет, признанные в отчетном году	-	10	-	-
Благотворительность и финансовая помощь	-	-	-	-
Госпошлина	-	(51)	-	(63)
Услуги сторонних организаций	-	(207)	-	(138)
Социально-культурные и оздоровительные мероприятия	-	(10)	-	(117)
Расходы на социальные нужды	-	(254)	-	(778)
Итого	912	(1 891)	670	(2 703)

3.15 Налогообложение

В соответствии с Приложением по бухгалтерскому учету «Учет расчетов по налогу на прибыль» (ПБУ 18/02) Общество отразило в бухгалтерском учете, а именно:



Пояснения к бухгалтерской отчетности за 2020 год

финансовых результатах за 2020 год, следующие показатели, приведенные в таблице (см. Таблица 23)

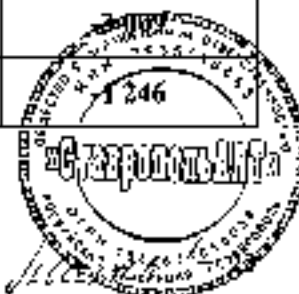
Таблица 23. Расчеты по налогу на прибыль
тыс. руб.

№ п/п	Наименование показателя	Сумма	
		За 2020 год	За 2019 год
1	Прибыль (убыток) до налогообложения - всего	3 057	5 757
1.1	в том числе: облагаемая по ставке 20%	3057	5 757
2	Условный расход (доход) по налогу на прибыль	611	1 151
2.1	в том числе: рассчитанный по ставке 20%	611	1 151
3	Постоянный налоговый расход (доход)	141	341
4	Расход (доход) по налогу на прибыль	-	-
5	Отложенный налог за прибыль	551	(583)
5.1	В том числе обусловленный: возникновением (погашением) временных разниц в отчетном периоде	551	(583)
5.2	изменением правил налогообложения, изменениями применяемых налоговых ставок	-	-
5.3	признанием (списанием) отложенных налоговых активов в связи с изменением вероятности того, что организация получит налогооблагаемую прибыль в последующих отчетных периодах	-	-
6	Текущий налог на прибыль	(1 303)	(909)

Информация о суммах начисленных и уплаченных налогов за отчетный период, а также о состоянии расчетов по налогам приведена в таблице (см. Таблица 24)

Таблица 24. Налоги
тыс. руб.

Наименование налога	На начало периода «1» периода «-» задолженность	2020 г.		На конец периода «+» периода «+» задолженность
		Начислено	Уплачено	
НДС	-2 318	-26 315	+25 440	-3 193
Налог на прибыль	+213	-1 297	+1 603	+519
Налог на имущество	-90	-356	+360	-86
НДФЛ	-3	-6 688	+6 478	-218
Земельный налог	-27	-83	+91	-19
Транспортный налог	-19	-46	+53	-12
Итого по налогам и сборам	-2 249	-34 785	+34 025	
Итого по содействию и обеспечению	-1746	-15 551	+16 051	



3.16 Совокупный финансовый результат периода

Совокупный финансовый результат периода строка 2500 отчета о финансовых результатах равен строке 2400 «Чистая прибыль (убыток)», и составляет 2 126 тыс. рублей

3.17 Чистая прибыль к распределению

В 2020 году решением годового собрания акционеров (Протокол № 1 от 6 октября 2020г.) чистая прибыль в сумме 4 224 тыс. руб., полученная по результатам 2019 финансового года. Направлена на:

- на выплату дивидендов по акциям- 2 112 тыс. руб. ;
- на реализацию инвестиционных проектов (программ) Общества-2 112 тыс. руб.

Чистая прибыль к распределению акционерами Общества на годовом собрании представлена расчетом, приведенным в таблице (см.Таблица 25)

Таблица 25. Распределение прибыли предыдущего года в отчетном году

Направления распределения прибыли	Сумма
Нераспределенная прибыль на 01.01.2020г.	(625)
в т.ч. прибыль 2019 г.	4 224
Направления использования прибыли в 2020 году:	
Прибыль, согласно решению годового собрания акционеров Протокола №1 от 6 октября 2020г., направлена на:	
- на выплату дивидендов по акциям	2 112
- на реализацию инвестиционных проектов (программ) Общества	2 112
Согласно решению годового собрания акционеров Протокола №1 от 6 октября 2020г., распределение прибыли прошлых лет на:	845
- на выплату фиксированной по акциям	
Чистая прибыль 2020 г.	2 126
Нераспределенная прибыль на 31.12.2020 г.	(1 731)

Согласно решению общего собрания акционеров по итогам работы Общества за 2019 г., протокол № 1 от 06.10.2020 года на выплату доходов учасникам было направлено 2 957 тыс. руб. (были начислены дивиденды в размере 2 957 тыс. руб. на одну обыкновенную акцию). Сумма выплаченных дивидендов составляет 2 688 тыс. руб. В том числе выдано денежными средствами, путем перечисления безналичным расчетом:

Работникам Общества в сумме 79,3 тыс. рублей, неработающим акционерам в сумме 316,5 тыс. рублей, Налоговые платежи с выплаченных дивидендов составили (НДФЛ – 60,8 тыс. рублей)

АО «Газпром газораспределение Ставрополь» выплата составила 890,1 тыс. рублей, Налоговые платежи с выплаченных дивидендов составили (налог на прибыль – 133,1 тыс. рублей)

Министерство имущественных отношений Ставропольского края в размере 751 тыс. рублей

АО «Газпром газораспределение» в размере 457,2 тыс. рублей.

Сумма невыплаченных дивидендов за период 2017г-2018г-2019г-2020г. составила 411 тыс. рублей Разъяснительная работа с близкими родственниками по переоформлению прав на наследование по закону проводится постоянно.



3.18 Прибыль (убыток) на акцию

Базовая прибыль на акцию определяется как отношение базовой прибыли отчетного периода к средневзвешенному количеству обыкновенных акций, находящихся в обращении в течение отчетного периода и приведена в таблице (см. Таблица 26)

Таблица 26. Показатели прибыли на акцию

Наименование	за 2020 г.	за 2019 г.
Чистая прибыль (нераспределенная прибыль отчетного года), тыс. руб.	2 126	4 224
Базовая прибыль отчетного периода, тыс. руб.	2 126	4 224
Средневзвешенное количество обыкновенных акций, находящихся в обращении, шт	4 217	4 217
Базовая прибыль на акцию, тыс. руб.	1,0	1,0
Разводненная прибыль на акцию, тыс. руб. руб.	-	-

В течение отчетного года Обществом не размещались обыкновенные акции без оплаты либо по цене ниже рыночной стоимости, поэтому значение средневзвешенного количества обыкновенных акций, находящихся в обращении, не подлежит корректировке.

По привилегированным акциям дивиденды не выплачивались.

В течение отчетного года Обществом не размещались обыкновенные акции без оплаты либо по цене ниже рыночной стоимости, поэтому значение средневзвешенного количества обыкновенных акций, находящихся в обращении, не подлежит корректировке.

Общество не имеет конвертируемых ценных бумаг или договоров купли - продажи обыкновенных акций по цене ниже их рыночной стоимости, в связи с этим показатель разводненной прибыли на акцию не рассчитывается.

Согласно п.12.1 Устава, утвержденного общим собранием акционеров (протокол № 1 от 18.06.2019 года) общество вправе по результатам первого квартала, полугодия, девяти месяцев финансового года и (или) по результатам финансового года принимать решения (объявлять) о выплате дивидендов по размещенным акциям. Общество обязано выплатить объявленные по акциям каждой категории (типа) дивиденды, если иное не предусмотрено Федеральным законом.

Согласно пункта 12.3 Устава « Решение о выплате (объявлении) дивидендов, в том числе решения о размере дивиденда и форме его выплаты по акциям каждой категории (типа), принимаются общим собранием акционеров общества».

Общество не имеет конвертируемых ценных бумаг или договоров купли - продажи обыкновенных акций по цене ниже их рыночной стоимости, в связи с этим показатель разводненной прибыли на акцию не рассчитывается.



4 Вступительные и сравнительные данные бухгалтерской отчетности

Корректировка данных предшествующего отчетного периода в связи с ретроспективным пересчетом

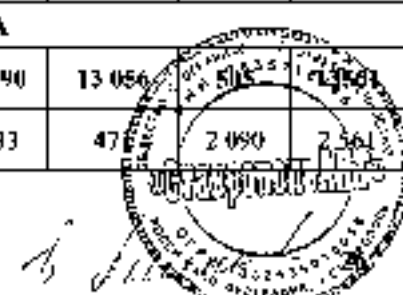
Отдельные показатели граф «На 31 декабря 2019 года» и «На 31 декабря 2018 года» бухгалтерского баланса, а также показатели отчета об изменениях капитала за 2019 год и на 31.12.2019, и 31.12.2018 сформированы с учетом корректировки в связи со следующими обстоятельствами:

В связи с проведением поступления услуг по ООО «Ставрополь Газ-Сервис», комплекса кадастровых работ по установлению границ охранных зон сооружений (газораспределительных сетей), принадлежащих Заказчику на праве собственности, с целью утверждения границ охранных зон и наложения ограничений (обременений) на земельные участки, расположенные в границах охранных зон, согласно договору подряда № 518-5 от 23.03.2018г., согласно акту №21 от 28.12.2020г. фактически выполненным в 2018 году, Общество «ретроспективно» отражает

Корректировки показателей 2018 и 2019 годов в годовой бухгалтерской (финансовой) отчетности за 2020 год: (см. Таблицу 27,28)

Таблица 27 Бухгалтерский баланс
тыс. Руб

Наименование показателя	Код строки	На 31.12.2019			На 31.12.2018		
		Сумма до корректировки	Корректировка	Сумма после корректировки	Сумма до корректировки	Корректировка	Сумма после корректировки
II. ОБОРОТНЫЕ АКТИВЫ							
Дебиторская задолженность, в т.ч.	1230	10 482	(8 300)	2 182	11 658	(8 300)	3 358
Расчеты с покупателями и заказчиками	12311	1 630	-	1 630	2 417	-	2 417
Расчеты с поставщиками и подрядчиками (авансы выданные)	12312	8 561	(8300)	261	8 743	(8 300)	443
Расчеты с разными дебиторами и кредиторами	12313	291	-	291	498	-	498
Денежные средства и денежные эквиваленты	1250	2 802	-	2 802	809	-	809
Прочие оборотные активы	1260	68	-	68	421	-	421
ИТОГО по разделу II	1200	17 971	(8 300)	9 671	16 850	(8 300)	8 550
БАЛАНС	1600	39 629	(8 300)	31 329	40 827	(8 300)	32 527
III. КАПИТАЛ И РЕЗЕРВЫ							
Уставный капитал	1310	17	-	17	17	-	17
Переоценка внеоборотных активов	1340	18 462	-	18 462	18 502	-	18 502
Резервный капитал	1360	1	-	1	1	-	1
Перераспределенная прибыль (непокрытый убыток)	1370	8 180	(8 805)	(625)	4 361	(8 805)	(4 444)
ИТОГО по разделу III	1300	26 660	(8 805)	17 855	22 881	(8 805)	14 076
V. ДОЛГОСРОЧНЫЕ ОБЯЗАТЕЛЬСТВА							
Кредиторская задолженность, в т.ч.	1520	10385	505	10 890	13 056	2 090	2 361
расчеты с поставщиками и подрядчиками	15201	1567	2 266	3 833	47	2 090	2 361



Пояснения к бухгалтерской отчетности за 2020 год

расчеты с покупателями и заказчиками (авансы полученные)	15202	408	-	408	2 385	-	2 385
расчеты по налогам и сборам	15203	4 223	(1 761)	2 462	5 558	(1 585)	3 973
расчеты по соистраху и обеспечению	15204	1 746	-	1 746	1 656	-	1 656
расчеты с персоналом по оплате труда	15205	2 159	-	2 159	2 769	-	2 769
задолженность участникам (учредителям) по выплате доходов	15207	142	-	142	93	-	93
расчеты с разными дебиторами и кредиторами	15208	140	-	140	124	-	124
ИТОГО по разделу V	1400	12 773	505	13 278	17 868	505	18 373
БАЛАНС	1700	39 629	(8 300)	31 329	40 827	(8 300)	32 527

Таблица 28 Отчет об изменении капитала
тыс. Руб.

Наименование показателя	Код строки	На 31.12.2018		
		Сумма до корректировки	Корректировка	Сумма после корректировки
Величина уставного капитала на 31 декабря 2018 г.				
Уставный капитал	3100	17	-	17
Дополнительный капитал	3100	18 502	-	18 502
Резервный капитал	3100	1	-	1
Нераспределенная прибыль (непокрытый убыток)	3100	4 361	(8 805)	(4 444)
ИТОГО	3100	22 881	(8 805)	14 076

Изменения ПБУ 18/02

С учетом требований Приказа Минфина РФ от 20.11.2018 № 236н, который утвердил изменения ПБУ 18/02, общество перешло на балансовый метод с отрижением постоянных и временных разниц по ПБУ. Корректировку вступительных и сравнительных данных общество не проводило. Последствия изменения учетной политики не оказали существенное влияние на финансовое положение организации, финансовые результаты ее деятельности и (или) движение денежных средств.



5 Прочая информация, характеризующая деятельность Общества

5.1 Обеспечения обязательств

В отчетном периоде в Обществе обеспечения обязательств полученных и выданных не имели места.

5.2 Информация об операциях со связанными сторонами

Общество входит в Группу компаний ПАО «Газпром», состоящую из его дочерних и зависимых обществ.

входит в группу ПАО «Газпром» информация о котором является общедоступной и находится в сети интернет по адресу: <http://www.gazprom.ru/investors/disclosure/reports/>

Общество контролируется и на него оказывают значительное влияние следующие лица:

- АО «Газпром газораспределение Ставрополь», владеющее 34,6 % в уставном капитале, и в соответствии с договором № 15-726/11 от 01.07.2011 года осуществляющее управление текущей деятельностью Общества и являющееся управляющей организацией;
- АО «Газпром газораспределение», владеющее 15,5 % в уставном капитале.

Операции со связанными сторонами за 2020 приведены в таблице (см. Таблица 29):

Таблица 29. Операции со связанными сторонами

Наименование организации	2020 год		2019 год	
	Вид операций	Объем операций	Вид операций	Объем операций
АО «Газпром газораспределение Ставрополь»	Техническое обслуживание договор № 06-756/09 от 31.12.2009г.	70 102	Техническое обслуживание договор № 06-756/09 от 31.12.2009г.	70 869
АО «Газпром газораспределение Ставрополь»	Аренда газопроводов договор №15 от 20.02.2004г.	1 066	Аренда газопроводов договор №15 от 20.02.2004г.	1 577
АО «Газпром газораспределение Ставрополь»	Агентский	181	Агентский	1 085
АО «Газпром газораспределение Ставрополь»	Строительно-монтажные работы	1 998	Строительно-монтажные работы	1 121
АО «Газпром газораспределение Ставрополь»	Агентский (пост. 1314)	31	Капитальный ремонт	
АО «Газпром газораспределение Ставрополь»	Поставка материально-производственных запасов	5 086	Поставка материально-производственных запасов	
АО	Аренда	511	Аренда	



Пояснения к бухгалтерской отчетности за 2020 год

Благодарность райгаз	транспортного средства		транспортного средства	
АО «Газпром газораспределение Ставрополь»	Исполненный полномочий, исполнительного органа	112	Исполненный полномочий, исполнительного органа	12
ООО «Газпром межрегионгаз Ставрополь»	Поставка газа на собственные нужды	431	Поставка газа на собственные нужды	401
АО «Газпром газораспределение Ставрополь»	Обучение	589	Обучение	84
АО «Газпром газораспределение Ставрополь»	Транспортировка природного газа по газораспределительным сетям	-	Транспортировка природного газа по газораспределительным сетям	57
Итого:		80 007		79 546

Резерв по сомнительным долгам по операциям со связанными сторонами не создавался. Списание дебиторской задолженности не было.


Вознаграждение основному управленческому персоналу

Вознаграждение исполнительному директору утверждается Советом директоров Общества. Вознаграждения основному управленческому персоналу приведены в таблице (см. Таблица 30).

Таблица 30. Вознаграждения основному управленческому персоналу
тыс. руб.

№	Виды вознаграждений	за 2020г.	за 2019г.
1	Сумма вознаграждения, выплаченная основному управленческому персоналу, в совокупности: в том числе по видам выплат:	3 193,9	3 613,4
2	А) краткосрочные вознаграждения (суммы, подлежащие выплате в течение отчетного периода и 12 месяцев после отчетной даты), всего: в том числе: - оплата труда; - отпусковые; - премии; - материальная помощь к отпуску; - прочие выплаты	1 234,1 312,2 986,0 185,1 476,4	1 372,3 271,9 1 360,0 161,7 447,5
3	Б) долгосрочные вознаграждения (суммы, подлежащие выплате по истечении 12 месяцев после отчетной даты), всего: в том числе: - перечисление в негосударственный пенсионный фонд; - страховая премия по договору страхования жизни.	-	-
4	Начисленные на оплату труда суммы страховых взносов	964,6	

Состав отраженного в Пояснениях основному управленческому персоналу за 2020г. и 2019г.



Исполнительный директор

Главный инженер

Главный бухгалтер

5.3 События после отчетной даты

За период после 31 декабря 2020г. по дату составления годовой бухгалтерской отчетности события после отчетной даты, которые оказали или могут оказать существенное влияние на финансовое состояние, движение денежных средств или результаты деятельности Общества, отсутствуют.

5.4 Условные обязательства и условные активы

Условные обязательства и условные активы, которые в будущем с большей степенью вероятности могут привести к уменьшению или увеличению (соответственно) экономических выгод Общества, по состоянию на 31.12.2020 не имели места.

5.5 Информация по прекращаемой деятельности

В отчетном периоде Обществом не принимались решения по прекращению, какого либо вида деятельности.

Намерение Общества прекратить какой-либо вид деятельности в 2020 году отсутствует.

5.6 Информация о рисках

Операционные риски.


Условия ведения хозяйственной деятельности.

Управление рисками Общества осуществляется в рамках единой корпоративной системы и определяется как непрерывный циклический процесс принятия и выполнения управленческих решений, состоящий из идентификации, оценки и измерения рисков, реагирования на риски, контроля эффективности, планирования деятельности по управлению и мониторингу рисков, встроенный в общий процесс управления, направленный на оптимизацию величины рисков в соответствии с интересами Общества и распространяющийся на все области его практической деятельности.

Информация о характеристике положения Общества в отрасли, в том числе тенденциях развития соответствующего сегмента рынка, степени адаптации Общества к условиям рынка, основных приоритетных направлениях деятельности Общества с описанием перспектив развития, а также ключевая информация о факторах риска, связанных с деятельностью Общества, приводится на официальном сайте Общества.

Распространение вируса COVID-19 оказало существенное отрицательное воздействие на мировую экономику. Меры, предпринимаемые для ограничения распространения вируса, вызвали существенное снижение деловой активности. На глобальных рынках нефти и газа наблюдается сильная волатильность спроса и цен.

Введенные ограничения не оказали значительного влияния, финансовое состояние Общества осталось стабильным. Кроме того, Общество предпринимает активные меры по предупреждению распространения и снижению риска заболевания корона вирусной инфекцией. Все работники обеспечены средствами индивидуальной защиты. В структурных подразделениях Общества организовано ежедневное поточное измерение температуры с использованием бесконтактных термометров. В административных зданиях и в местах общего пользования размещены дозаторы с антисептическими средствами, установлено необходимое специализированное дезинфицирующее оборудование, проводится постоянная санитарная обработка. Встречи, переговоры и рабочие поездки заменяются дистанционным общением с помощью соответствующих средств коммуникации, либо в соблюдением социальной дистанции между сотрудниками Общества.



Продолжительность и последствия пандемии COVID-19, а также эффективность принятых мер на данный момент не ясны. В настоящее время невозможно надежно оценить продолжительность и степень влияния последствий пандемии на финансовое положение и результаты деятельности Общества в будущие отчетные периоды. Несмотря на уже принятые меры, Общество будет продолжать мониторинг развития ситуации с пандемией Covid-19, в целях оперативного реагирования на возможные риски для текущей деятельности.

Процедуры правового характера

Общество выступает одной из сторон в судебном разбирательстве, возникшем в ходе обычной хозяйственной деятельности. По мнению руководства, существующие в настоящее время претензии или иски к Обществу не могут оказать какое-либо существенное негативное влияние на деятельность или финансовое положение Общества.

Налогообложение

Российское налоговое законодательство допускает различные толкования и подвержено частым изменениям. Налоговые органы могут занять иную позицию при интерпретации законодательства и проверке налоговых расчетов.

По мнению руководства, по состоянию на 31 декабря 2020г. соответствующие положения законодательства интерпретированы им корректно, и положение Общества с точки зрения налогового законодательства останется стабильным.

Финансовые риски

В результате своей деятельности Общество подвержено ряду финансовых рисков: рыночные риски, кредитные риски и риски ликвидности. Общая программа Общества по управлению рисками сконцентрирована на непредсказуемости финансовых рынков и нацелена на минимизацию потенциальных негативных последствий для финансового положения Общества.


Информация по претензионно-исковой работе

В течение отчетного 2020 года в АО «Труновскрайгаз» велась планомерная работа по снижению дебиторской задолженности и недопущению роста кредиторской задолженности.

Для достижения этих целей службами Общества, в пределах их компетенции, принимались меры по правовой экспертизе проектов договоров, в целях предотвращения навязывания условий экономически невыгодных Обществу, недопущения производственных рисков, обязательной проверке подвергались контрагенты в договорах на предмет их экономически-правового благополучия и платежеспособности.

При разработке проектов договоров, в т.ч. договоров на техническое обслуживание газового оборудования, оказания услуг по ремонту и поверке средств измерений, договоров подряда на выполнение работ по газификации, обязательным условием является предоплата услуг Общества. Эти принимаемые меры обеспечивают укрепление договорной дисциплины и способствуют строгому обеспечению выполнения обязательств по договорам.

Юрисконсультom постоянно осуществляется защита законных прав и интересов Общества во взаимоотношениях с юридическими и физическими лицами, в том числе в



ходе претензионной работы в порядке досудебной подготовки принимались меры по недопущению дебиторской задолженности.

Проводится работа с населением в досудебном порядке, путем вручения предупреждения о необходимости погасить задолженность за техническое обслуживание и другие услуги, оказываемые населению.

За отчетный период Обществом направлено 4755 преларбитражных (досудебных) уведомлений на общую сумму 8044,00 тыс. рублей.

В результате проведенной претензионной работы Обществу в отчетном периоде оплачено 575,7 тыс. рублей, в том числе за претензионную работу прошлых лет.

На конец отчетного периода в судебных органах находятся 753 исковых заявлений на сумму 881,2 тыс. рублей, в том числе за отчетный период направлено 309 исковых заявлений на общую сумму 517,5 тыс. рублей.

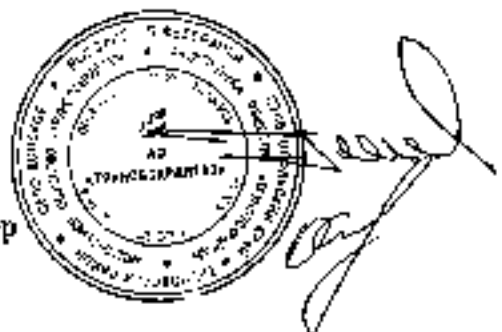
По состоянию на 31.12.2020г. взыскано по решениям суда 875,2 тыс. рублей., в том числе взыскано по искам отчетного периода 431,9 тыс. рублей. Оплачено по искам отчетного периода 425,7 тыс. рублей. Кроме того, в отчетном периоде оплачено по искам прошлых лет – 127,4 тыс. рублей.

В составе дебиторской задолженности Общества находится предприятие, находящееся в стадии банкротства - ОАО «Славянка», с суммой задолженности в размере 3,53 тыс. руб.

Руководитель

Главный бухгалтер

03 февраля 2021 г.



О.Ю.Николаев

О.В.Саломонова

